



กรุงเทพมหานคร
มหานคร

คู่มือการชำระเงินบริการ **Bill Payment** ช่องทาง **ATM**

ธนาคารกรุงศรีอยุธยา

1. ระบุรหัสผ่าน เข้าสู่ขั้นตอนการทำรายการชำระเงิน

กรุณาใส่รหัสของบัตร
PLEASE ENTER YOUR PIN

ถูกต้อง
PRESS IF YES



**โปรดใช้มือบังขณะกดรหัส
เพื่อป้องกันผู้อื่นเห็นรหัสของท่าน**

For your own security, please do not
let anyone see your PIN while entering



ธนาคารกรุงศรีอยุธยา

2. เลือกกด “ ชำระบิล / ชำระด้วยบาร์โค้ด ”



3. เลือกกด “สินค้าบริการอื่นๆ”



The screenshot shows the Krungsri mobile app interface. At the top left is the Krungsri logo. The main title is "กรุณาเลือกรายการ" (Please select an item). Below the title is a grid of menu items, each with a left-pointing arrow icon on the left and a right-pointing arrow icon on the right. The items are: "โทรศัพท์มือถือ" (Mobile phone), "บัตรเครดิต" (Credit card), "ซื้อ-ชำระค่าตัว" (Buy/Pay for insurance), "สินเชื่อบุคคล" (Personal loan), "เติมเงินบัตร" (Recharge card), "ค่างวด/สืสซิ่ง" (Installment/Insurance), "ชำระด้วยบาร์โค้ด" (Pay with barcode), and "สินค้าบริการอื่นๆ" (Other services). The "สินค้าบริการอื่นๆ" option is highlighted with a red rectangular border.

krungsri
กรุณาเลือกรายการ

โทรศัพท์มือถือ บัตรเครดิต

ซื้อ-ชำระค่าตัว สินเชื่อบุคคล

เติมเงินบัตร ค่างวด/สืสซิ่ง

ชำระด้วยบาร์โค้ด **สินค้าบริการอื่นๆ**

4. เลือกกด “ ระบุเลขที่บัญชี / Comp Code ”



The screenshot shows the Krungsri logo in the top left corner. The main title is "กรุณาเลือกรายการ" (Please select an item). Below the title is a list of menu items, each with a left-pointing arrow icon on the left and a right-pointing arrow icon on the right. The item "ระบุเลขที่บัญชี/Comp Code" is highlighted with a red rectangular border.

- ▶ สารานุกรมโรค/ภาวะ ◀
- ▶ ระบุเลขที่บัญชี/Comp Code ◀
- ▶ ประกัน ◀
- ▶ สถาบันการศึกษา ◀
- ▶ อินเทอร์เน็ต/เคเบิลทีวี ◀

5. เลือกรายการจากบัญชีออมทรัพย์ หรือกระแสรายวัน (บัญชีของผู้ชำระเงิน)



6. ระบุเลขที่บัญชีของบริษัท “ 034-0037495 ” และกดถูกต้อง



กรุณาระบุเลขที่บัญชีรับชำระ / COMP CODE

เลขที่บัญชี / CODE

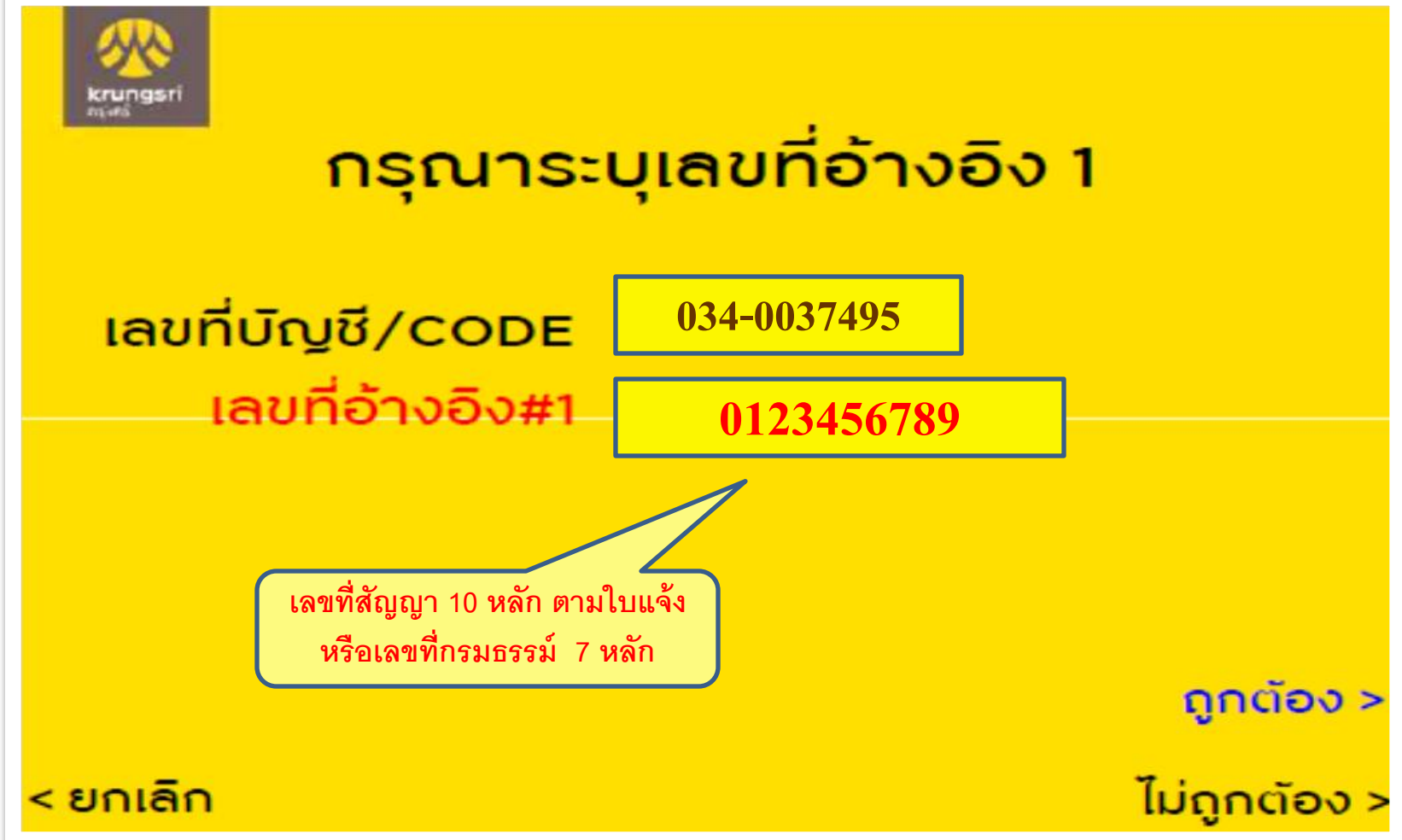
034-0037495

ถูกต้อง >

< ยกเลิก

ไม่ถูกต้อง >

7. ระบุเลขที่อ้างอิง 1 “ Ref. No. 1 ” และกดถูกต้อง



The screenshot shows a yellow background with the Krungsri logo in the top left corner. The main heading is "กรณาระบุเลขที่อ้างอิง 1". Below this, there are two input fields. The first is labeled "เลขที่บัญชี/CODE" and contains the value "034-0037495". The second is labeled "เลขที่อ้างอิง#1" and contains the value "0123456789". A callout box points to the second field with the text "เลขที่สัญญา 10 หลัก ตามใบแจ้ง หรือเลขที่กรรมธรรม์ 7 หลัก". At the bottom left, there is a button labeled "< ยกเลิก". At the bottom right, there are two buttons: "ถูกต้อง >" and "ไม่ถูกต้อง >".

krungsri
กรุงศรี

กรณาระบุเลขที่อ้างอิง 1

เลขที่บัญชี/CODE 034-0037495

เลขที่อ้างอิง#1 0123456789

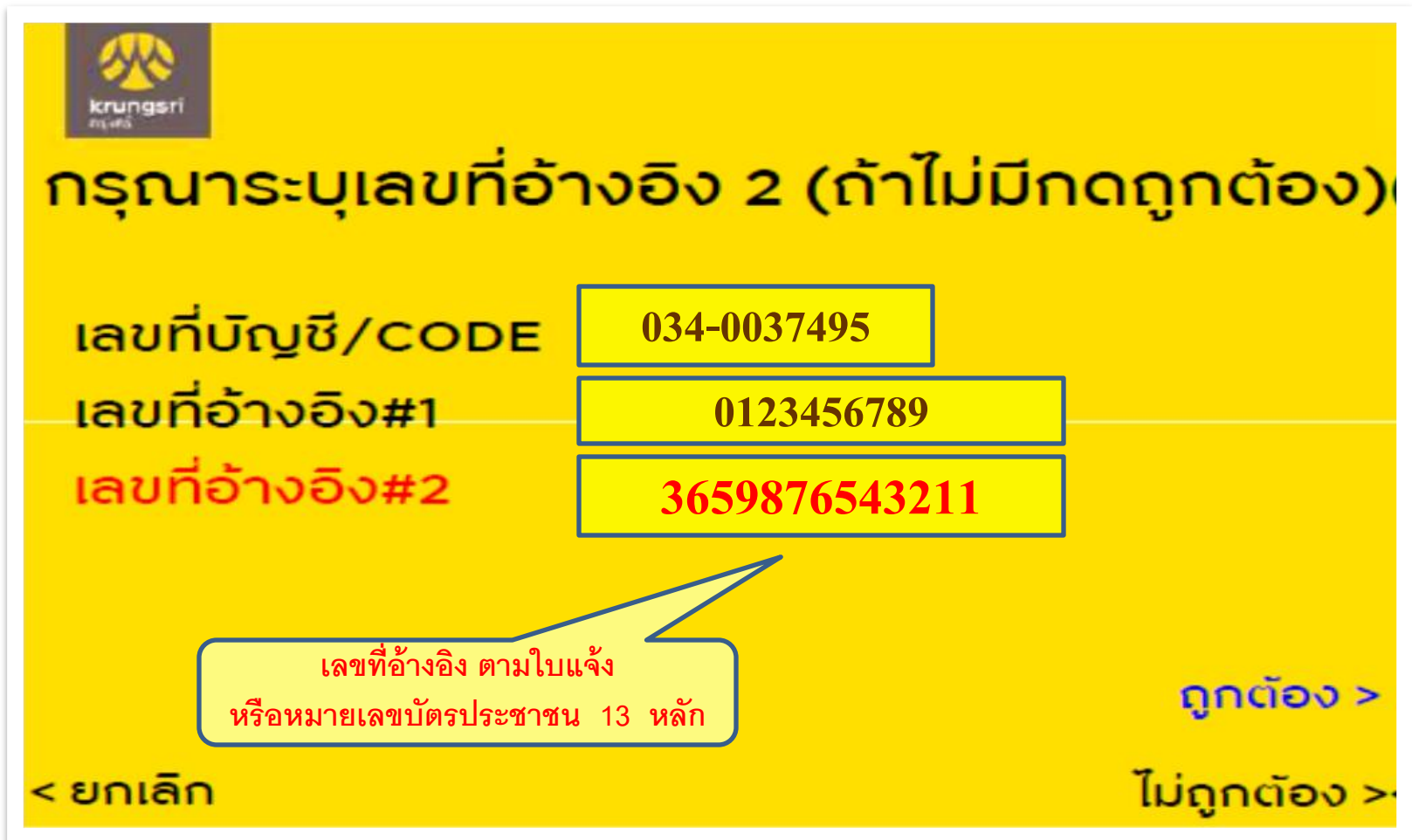
เลขที่สัญญา 10 หลัก ตามใบแจ้ง
หรือเลขที่กรรมธรรม์ 7 หลัก


< ยกเลิก

ถูกต้อง >

ไม่ถูกต้อง >

8. ระบุเลขที่อ้างอิง 2 “ Ref. No. 2 ” และกดถูกต้อง



 กรุงเทพมหานครประกันชีวิต

กรุณาระบุเลขที่อ้างอิง 2 (ถ้าไม่มีกดถูกต้อง)

เลขที่บัญชี/CODE	034-0037495
เลขที่อ้างอิง#1	0123456789
เลขที่อ้างอิง#2	3659876543211

เลขที่อ้างอิง ตามใบแจ้ง
หรือหมายเลขบัตรประชาชน 13 หลัก

< ยกเลิก ถูกต้อง >
ไม่ถูกต้อง >

9. ตรวจสอบความถูกต้องของข้อมูล และกดถูกต้อง



กรุณาตรวจสอบความถูกต้อง

ชื่อบัญชี

กรุงเทพมหานคร

เลขที่บัญชี/CODE

034-0037495

เลขที่อ้างอิง#1

0123456789

เลขที่อ้างอิง#2

3659876543211

ถูกต้อง >

ยกเลิก >

10. ระบุจำนวนเงิน ที่ต้องการชำระ และกดถูกต้อง



กรุณาระบุจำนวนเงิน

ชื่อบัญชี

กรุงเทพมหานคร

เลขที่บัญชี/CODE

034-0037495

เลขที่อ้างอิง#1

0123456789

เลขที่อ้างอิง#2

3659876543211

จำนวนเงิน

1,000.00

ถูกต้อง >

< ยกเลิก

ไม่ถูกต้อง >

11. ตรวจสอบความถูกต้องของข้อมูลและจำนวนเงินที่ชำระ



กรุณาตรวจสอบความถูกต้อง

ชื่อบัญชี

กรุงเทพมหานครประกันชีวิต

เลขที่บัญชี/CODE

034-0037495

เลขที่อ้างอิง#1

0123456789

เลขที่อ้างอิง#2

3659876543211

จำนวนเงิน

1,000.00

ค่าธรรมเนียม

0.00

ถูกต้อง >

ยกเลิก >

12. การทำรายการชำระหนี้เรียบร้อย



รายการของท่านดำเนินการเรียบร้อยแล้ว

Your Transaction had Completed