



กรุงเทพมหานคร  
กรุงเทพมหานครประกันชีวิต

# คู่มือการชำระค่าบริการ Bill Payment ช่องทาง ATM

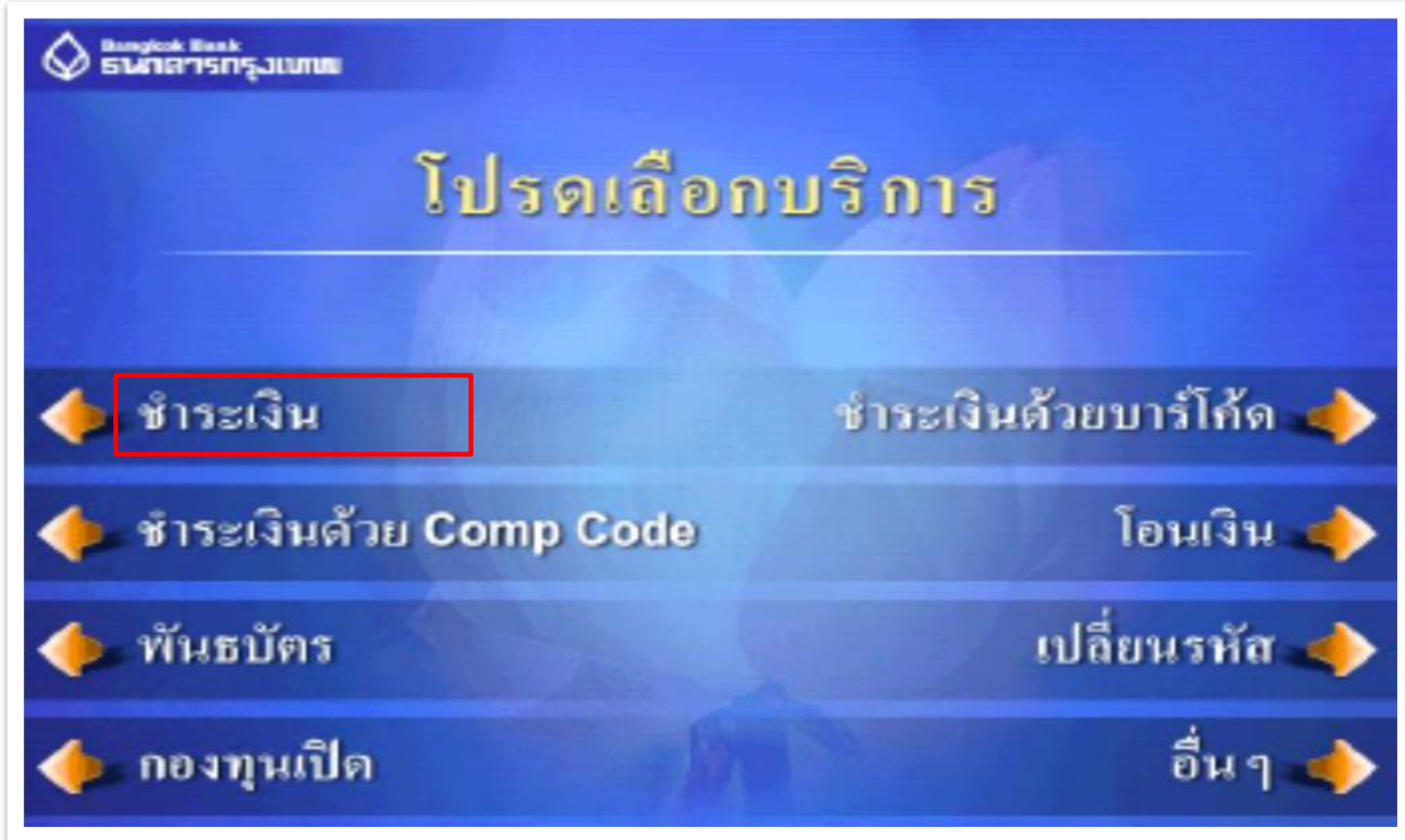
ธนาคารกรุงเทพ

# 1. ระบุรหัสผ่านเข้าสู่ขั้นตอนการชำระเงิน

เลือกกด “อื่นๆ”



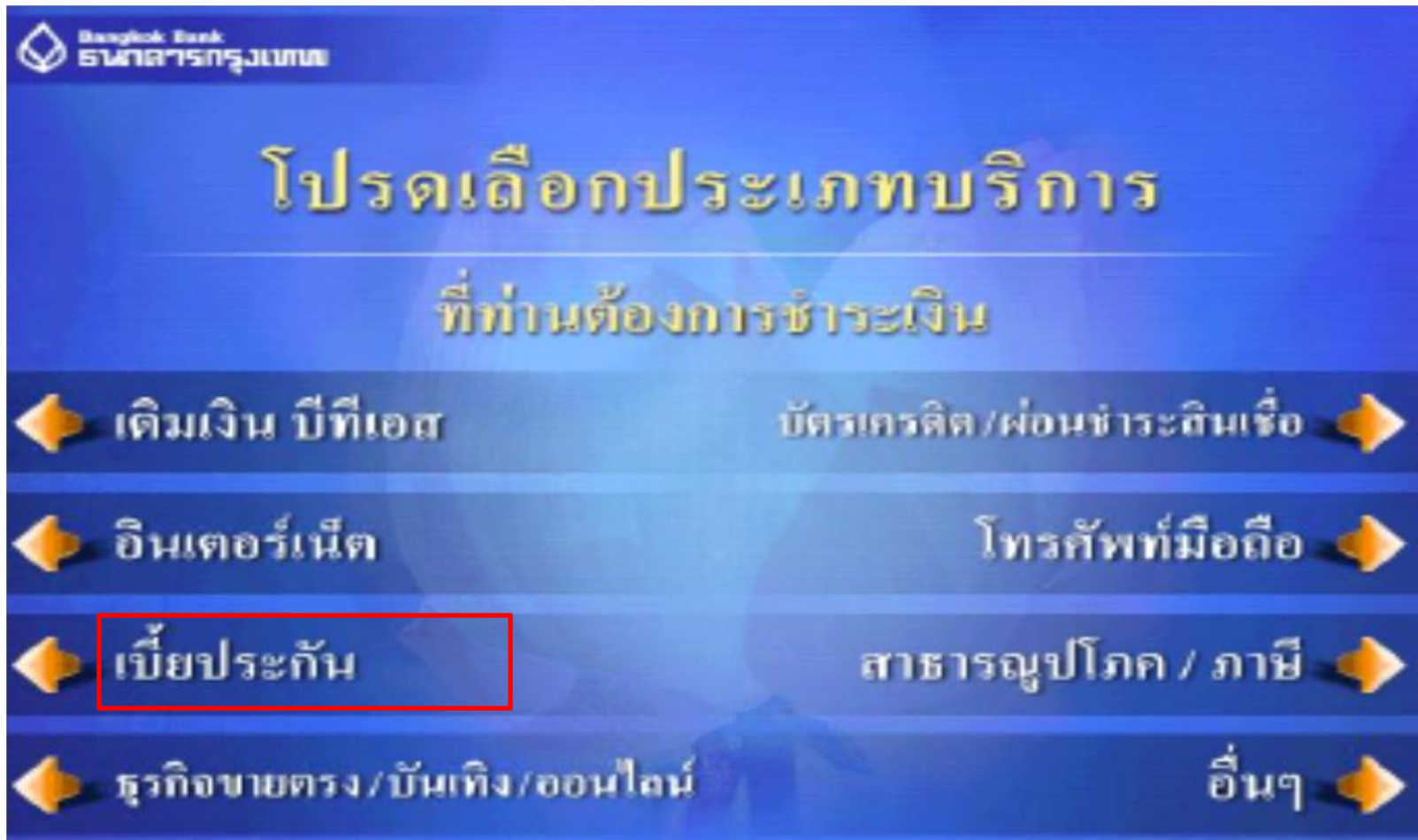
## 2. เลือกกดประเภทบริการ “ ชำระเงิน ”



### 3. เลือกกดประเภทบัญชี “ สะสมทรัพย์ หรือกระแสรายวัน ” ( บัญชีของผู้ชำระเงิน )



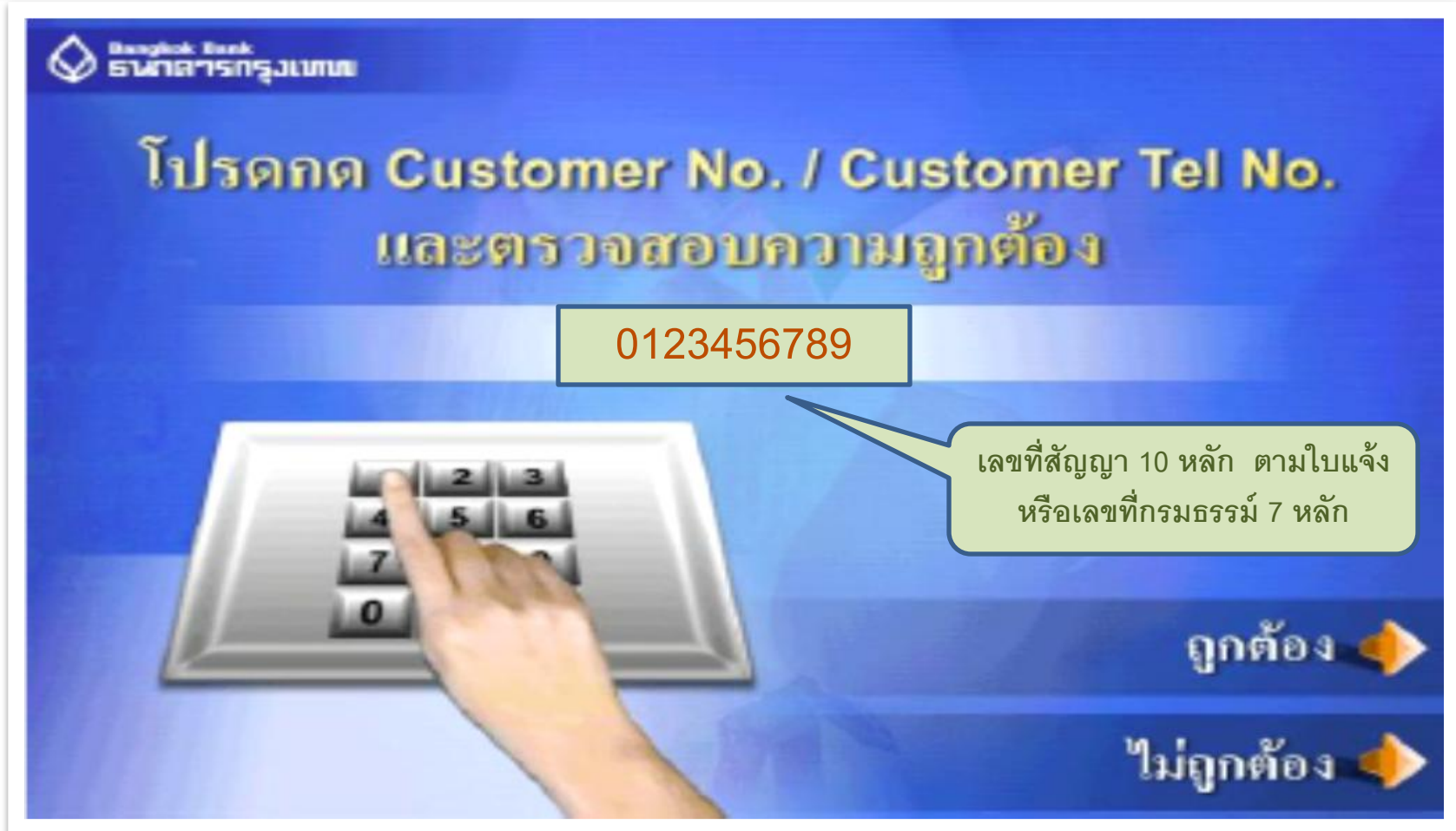
## 4. เลือกกดประเภทบริการ “ เบี้ยประกัน ”



## 5. เลือกกดบริษัทผู้รับชำระ “ กรุงเทพมหานครประกันชีวิต ”



## 6. ระบุ Customer No. “ Ref. No. 1 ” และกดถูกต้อง



Bangkok Bank  
ธนาคารกรุงเทพ

โปรดกด Customer No. / Customer Tel No.  
และตรวจสอบความถูกต้อง

0123456789

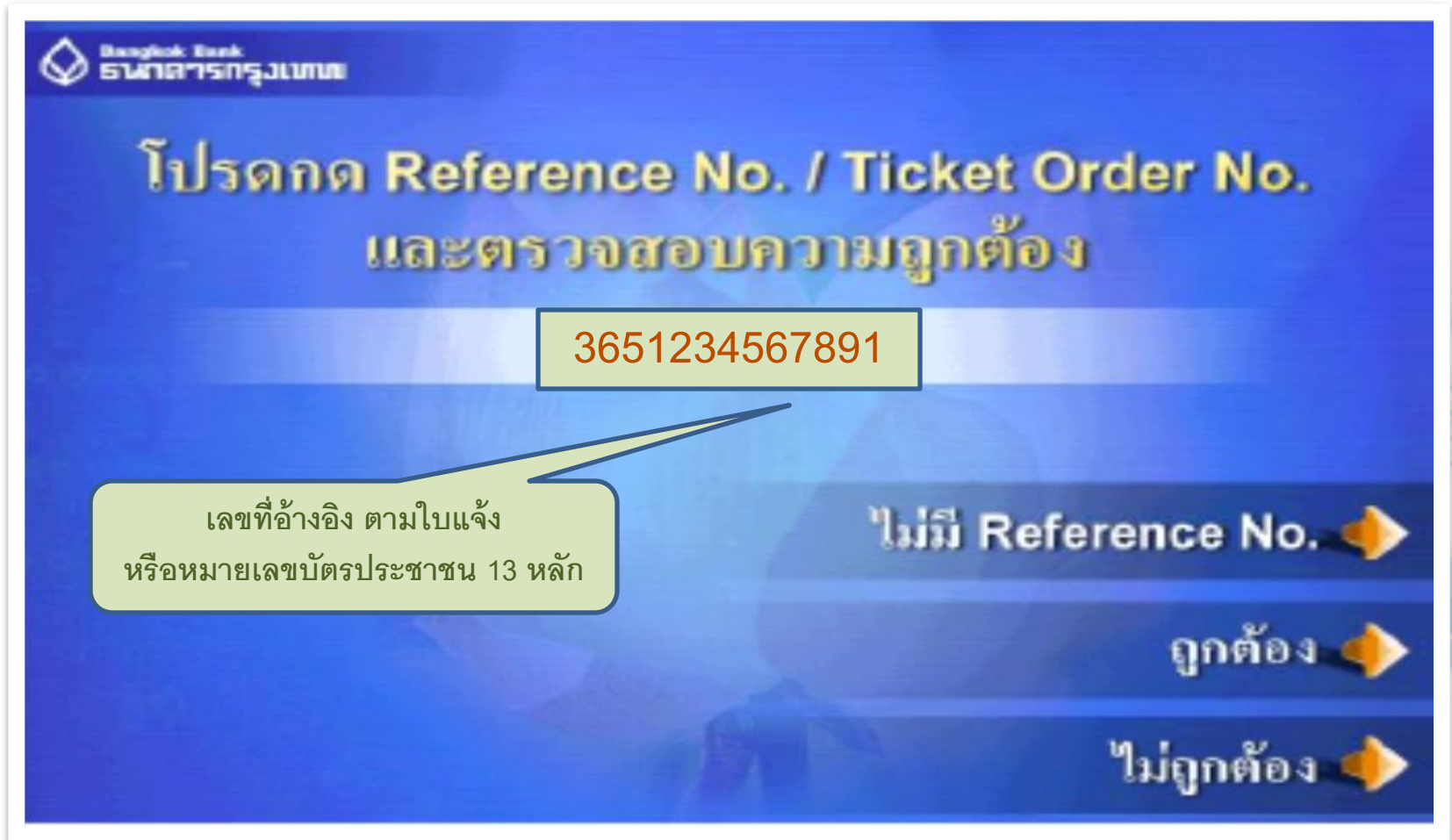
เลขที่สัญญา 10 หลัก ตามใบแจ้ง  
หรือเลขที่กรมธรรม์ 7 หลัก

ถูกต้อง →

ไม่ถูกต้อง →

The image shows a hand entering a PIN on an ATM keypad. A callout box highlights the number 0123456789. A speech bubble explains that the PIN is either a 10-digit policy number or a 7-digit policy number. At the bottom, there are two arrows: one labeled 'ถูกต้อง' (Correct) and one labeled 'ไม่ถูกต้อง' (Incorrect).

## 7. ระบุ Reference No. “ Ref. No. 2 ” และกดถูกต้อง



**Bangkok Bank**  
ธนาคารกรุงเทพ

**โปรดกด Reference No. / Ticket Order No.**  
**และตรวจสอบความถูกต้อง**

3651234567891

เลขที่อ้างอิง ตามใบแจ้ง  
หรือหมายเลขบัตรประชาชน 13 หลัก

ไม่มี Reference No. →

ถูกต้อง →

ไม่ถูกต้อง →




## 8. ระบุจำนวนเงินที่ต้องการชำระ

 Bangkok Bank  
ธนาคารกรุงเทพ

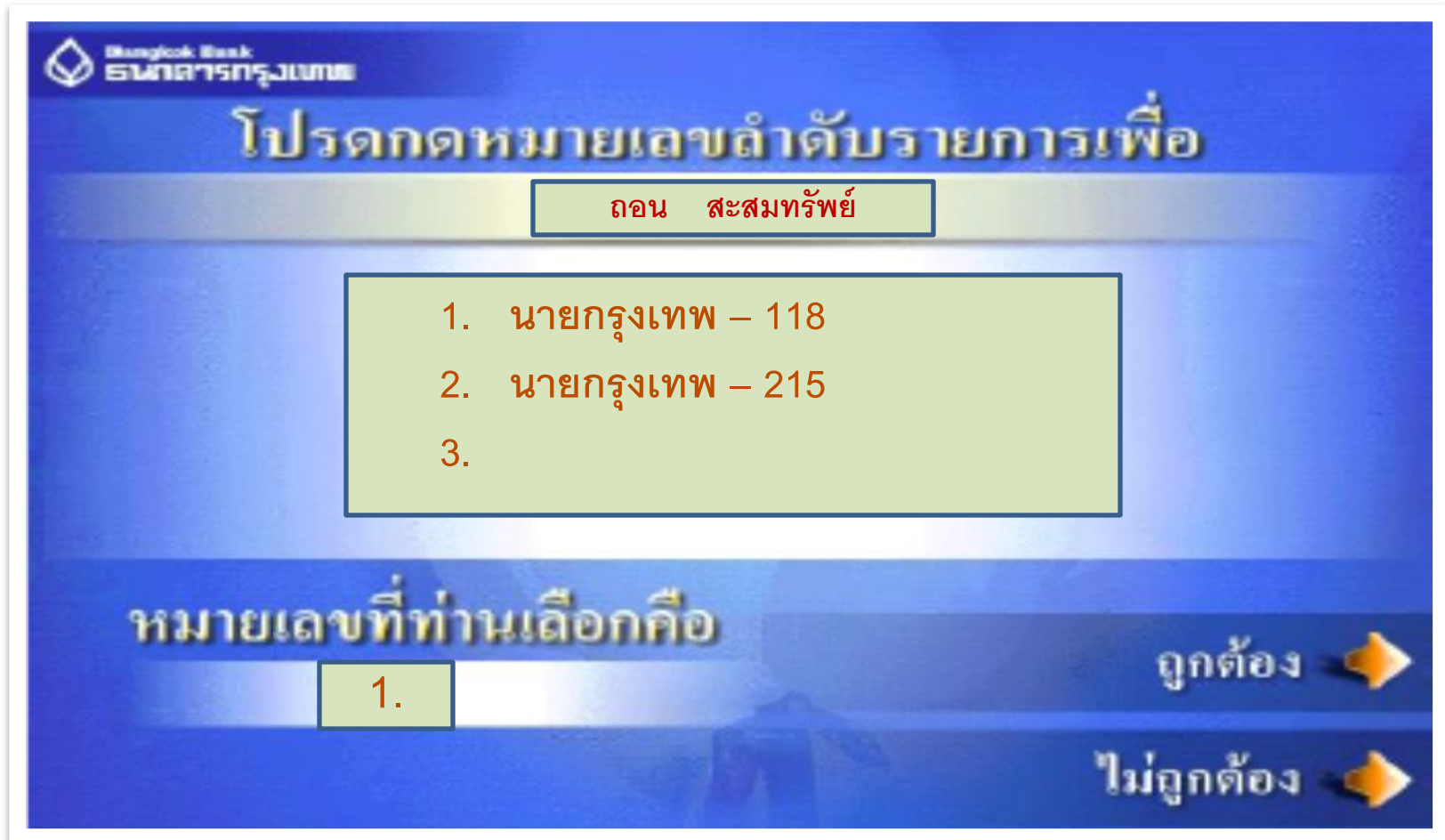
**โปรดกดจำนวนเงินตามใบแจ้งหนี้/ราคาสินค้า/บริการ  
และตรวจสอบความถูกต้อง**

1,000.00

ถูกต้อง 

ไม่ถูกต้อง 

## 9. เลือกบัญชีที่ต้องการ ( กรณีบัญชีของผู้ชำระเงินมีมากกว่า 1 บัญชี )



**Bangkok Bank**  
ธนาคารกรุงเทพ


### โปรดกดหมายเลขลำดับรายการเพื่อ


ถอน สะสมทรัพย์

1. นายกรุงเทพ - 118
2. นายกรุงเทพ - 215
- 3.

หมายเลขที่ท่านเลือกคือ

1.

ถูกต้อง 

ไม่ถูกต้อง 

## 10. การทำรายการชำระหนี้เรียบร้อยแล้ว

