



กรุงเทพมหานคร  
มหานคร

# คู่มือการชำระค่าบริการ Bill Payment ช่องทาง Internet

ธนาคารกรุงเทพ

1. เข้าสู่เว็บไซต์ธนาคารกรุงเทพ [www.bangkokbank.com](http://www.bangkokbank.com) เลือกบริการ Bualuang I Banking

ลุ้นช้อปจุใจ...ทุกเดือน  
รวมมูลค่ากว่าล้านบาท  
โอน จ่าย เต็ม กับธนาคารกรุงเทพ



โอนเงินผ่านเน็ต โอนเงินต่างธนาคาร จ่ายบิล เต็มเงินมือถือ  
ผ่าน เครื่องเอทีเอ็ม หรือ บิวทลง ไอโฟนก็ตั้ง  
ลุ้นช้อปฟรีที่ใกล้ๆ ใกล้ตัว 31 ธ.ค. 56



**Bualuang I Banking**

รหัสประจำตัว

รหัสลับแรกเข้า/รหัสลับส่วนตัว

**เข้าสู่บริการ**

สมัครบริการออนไลน์

คำแนะนำ Bookmark

เตือนภัยไวรัสบนมือถือ

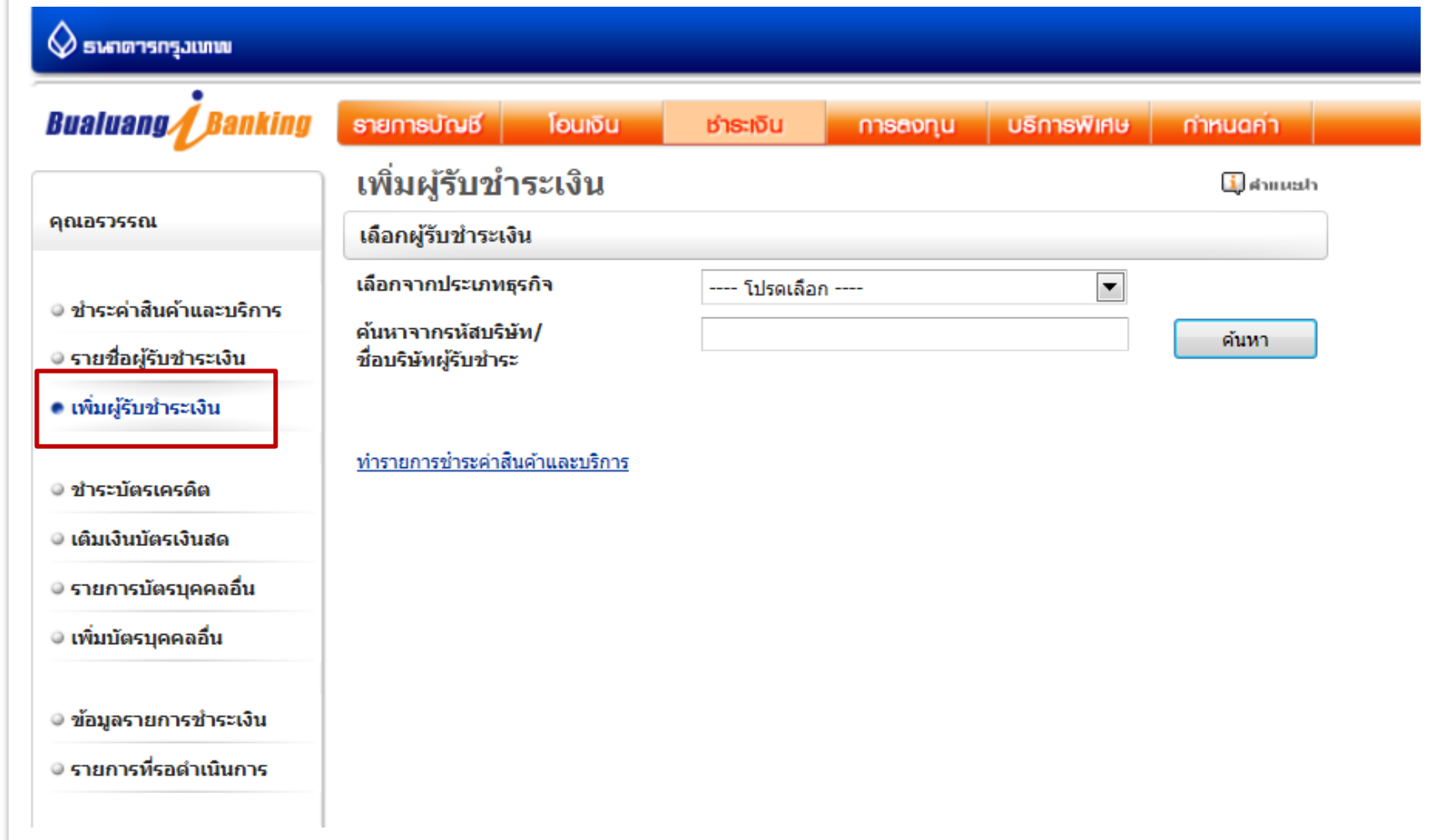
ขณะนี้กลุ่มมิจฉาชีพส่ง SMS หรืออีเมลหลอกลวง โดยแอบอ้างว่าส่งมาจากธนาคาร ให้ผู้รับดาวน์โหลด หรือติดตั้งโปรแกรมลงบนโทรศัพท์มือถือ สมาร์ทโฟน แท็บเล็ต หรือคอมพิวเตอร์ ซึ่งโปรแกรมดังกล่าวมีไวรัสที่สามารถขโมยรหัสส่วนตัว และ OTP **อ่านต่อ**

โปรดอย่าหลงเชื่อหรือติดตั้งโปรแกรมใดๆบนมือถือ

ธนาคารไม่มียกข้อยกเว้น SMS, MMS หรืออีเมล เพื่อขอให้ท่านดาวน์โหลดหรือติดตั้งโปรแกรมใดๆ ลงบนโทรศัพท์มือถือ/สมาร์ตโฟนของท่าน **อ่านต่อ**

## 2. คลิกที่แถบ “ชำระเงิน”

เลือกคลิกที่ “เพิ่มผู้รับชำระเงิน” และเลือกประเภทธุรกิจ



The screenshot displays the Bualuang Banking website interface. At the top, there is a blue header with the Bangkok Metropolitan Administration logo and the text "ธนาคารกรุงเทพ". Below this is the Bualuang Banking logo and a navigation menu with tabs for "รายการบัญชี", "โอนเงิน", "ชำระเงิน", "การสงวน", "บริการพิเศษ", and "กำหนดค่า". The "ชำระเงิน" (Payment) tab is selected.

The main content area is titled "เพิ่มผู้รับชำระเงิน" (Add Recipient) and includes a "ค้นหา" (Search) button. Below the title is a form with the following fields:

- "เลือกผู้รับชำระเงิน" (Select Recipient): A dropdown menu.
- "เลือกจากประเภทธุรกิจ" (Select by Business Type): A dropdown menu with the text "---- โปรดเลือก ----" and a downward arrow.
- "ค้นหาจากรหัสบริษัท/ชื่อบริษัทผู้รับชำระ" (Search by Company Code/Name): A text input field.
- "ค้นหา" (Search): A blue button.

On the left side, there is a sidebar menu with the heading "คุณอาจรกรณ" (You may also be interested in). The menu items are:

- ชำระค่าสินค้าและบริการ
- รายชื่อผู้รับชำระเงิน
- เพิ่มผู้รับชำระเงิน** (highlighted with a red box)
- ชำระบัตรเครดิต
- เติมเงินบัตรเงินสด
- รายการบัตรบุคคลอื่น
- เพิ่มบัตรบุคคลอื่น
- ข้อมูลรายการชำระเงิน
- รายการที่รอดำเนินการ

At the bottom of the main content area, there is a link: [ทำรายการชำระค่าสินค้าและบริการ](#)

### 3. คลิกเลือกประเภทธุรกิจ : ประกันภัย / ประกันชีวิต

ธนาคารกรุงเทพ

Bualuang Banking

รายการบัญชี   โอนเงิน   ชำระเงิน   การลงทุน   บริการพิเศษ   กำหนดค่า

#### เพิ่มผู้รับชำระเงิน ค้นหา

เลือกผู้รับชำระเงิน

เลือกจากประเภทธุรกิจ

ค้นหาจากรหัสบริษัท/  
ชื่อบริษัทผู้รับชำระ

[ทำรายการชำระค่าสินค้าและบริการ](#)

---- โปรดเลือก ----

---- โปรดเลือก ----

รายชื่อบริษัทผู้รับชำระที่ได้รับความนิยม

ค้นหา

ทั้งหมด

**ประกันภัย/ ประกันชีวิต**

บัตรเครดิต

ธุรกิจขายตรง

บริจาค

ธุรกิจน้ำมัน

สินค้า/บริการ

สินเชื่อ / เงินทุน

อินเทอร์เน็ต

ชื่อชื่อ/ โฉงอินเทอร์เน็ท

เกมออนไลน์

โทรศัพท์มือถือ

เติมเงินโทรศัพท์มือถือ

ค่าสมาชิก

รถยนต์ / อะไหล่

อสังหาริมทรัพย์

เช่าซื้อ/ ลิสซิ่ง

หลักทรัพย์ / กองทุน

การศึกษา/อบรม/สัมมนา

ภาษี


สาธารณูปโภค


อื่นๆ

คุณอรรถพรณ

- ชำระค่าสินค้าและบริการ
- รายชื่อผู้รับชำระเงิน
- เพิ่มผู้รับชำระเงิน**
- ชำระบัตรเครดิต
- เติมเงินบัตรเงินสด
- รายการบัตรบุคคลอื่น
- เพิ่มบัตรบุคคลอื่น
- ข้อมูลรายการชำระเงิน
- รายการที่รอดำเนินการ
- สมัครบริการหักบัญชี

## 4. เลือกรายชื่อบริษัท “ BKLIFE บริษัทกรุงเทพประกันชีวิต จำกัด(มหาชน) ”


ธนาคารกรุงเทพ



รายการบัญชี
โอนเงิน
ชำระเงิน
การคงทุน
บริการพิเศษ
กำหนดค่า

### เพิ่มผู้รับชำระเงิน 📌 คำแนะนำ

เลือกผู้รับชำระเงิน

เลือกจากประเภทธุรกิจ ประกันภัย/ ประกันชีวิต ▼

ค้นหาจากรหัสบริษัท/  
ชื่อบริษัทผู้รับชำระ ค้นหา

คลิกเพื่อเลือกบริษัทผู้รับชำระ

รหัสบริษัท	ชื่อบริษัทผู้รับชำระ	รายละเอียดผู้รับชำระเงิน
TC15	เทสโก้ โบรคเกอร์	
OCEANIN	ไทยสมุทรพาณิชย์ประกันภัย จำกัด	
NATLIFE	ธนาคารประกันชีวิต จำกัด	
NI-INS	ธนาคารประกันภัย จำกัด	
BUPATH	ธนาคารซีดีแมงด์ เอ็น เอ ฟอร์ บูพา เซลท์ อินชัวร์นส์ ประเทศไทย	ประกันชีวิต
BUPA	บจ. บูพาประกันสุขภาพ (ประเทศไทย) จำกัด	
BKIBANC	บริษัท กรุงเทพประกันภัย จำกัด (มหาชน)	
CIGNA	บริษัท ซิกน่า ประกันภัย จำกัด (มหาชน)	
TIB	บริษัท โทโยต้า อินชัวร์นซ์ โบรคเกอร์ จำกัด	
BKLIFE	บริษัท กรุงเทพประกันชีวิต จำกัด (มหาชน)	ชำระค่าเบี้ยประกัน บริษัท กรุงเทพประกันชีวิต
PB	บริษัท ก้าวหน้าโบรคเกอร์ จำกัด	
BROKER	บริษัท โกลบอล แคปิตอล โบรคเกอร์ จำกัด	

คุณอาจสนใจ

- ☉ ชำระค่าสินค้าและบริการ
- ☉ รายชื่อผู้รับชำระเงิน
- **เพิ่มผู้รับชำระเงิน**
- ☉ ชำระบัตรเครดิต
- ☉ เดิมเงินบัตรเงินสด
- ☉ รายการบัตรบุคคลอื่น
- ☉ เพิ่มบัตรบุคคลอื่น
- ☉ ข้อมูลรายการชำระเงิน
- ☉ รายการที่รอดำเนินการ
- ☉ สมัครบริการหักบัญชี
- ☉ ข้อมูลสมัครบริการหักบัญชี


ถาม-ตอบ

## 5. ระบุหมายเลขประจำตัวลูกค้า “ Ref. No. 1 ” และกำหนดชื่อย่อของรายการ

● **เพิ่มผู้รับชำระเงิน**

- ชำระบัตรเครดิต
- เดบิตเงินบัตรเงินสด
- รายการบัตรบุคคลอื่น
- เพิ่มบัตรบุคคลอื่น
- ข้อมูลรายการชำระเงิน
- รายการที่รอดำเนินการ
- สมัครบริการหักบัญชี
- ข้อมูลสมัครบริการหักบัญชี

 **ถาม-ตอบ**

 สอบถามเพิ่มเติม  
โทร. +66 (0) 2645 5555

คลิกเพื่อเลือกบริษัทผู้รับชำระเงิน

รหัสบริษัท	ชื่อบริษัทผู้รับชำระ	รายละเอียดผู้รับชำระเงิน
TC12	เทสโก้ โบรคเกอร์	
TC15	เทสโก้ โบรคเกอร์	
OCEANIN	ไทยสมุทรพาณิชย์ประกันภัย จำกัด	
NATLIFE	ธนาชาติประกันชีวิต จำกัด	
NI-INS	ธนาชาติประกันภัย จำกัด	
BUPATH	ธนาคารซีดีแมงค เอ็น เอ ฟอร์ บูพา เฮลท์ อินชัวร์นส์ ประเทศไทย	ประกันชีวิต
BUPA	บจ. บูพาประกันสุขภาพ (ประเทศไทย) จำกัด	
BKIBANC	บริษัท กรุงเทพประกันภัย จำกัด (มหาชน)	
CIGNA	บริษัท ซิกน่า ประกันภัย จำกัด (มหาชน)	
TIB	บริษัท โทโยต้า อินชัวร์นซ์ โบรคเกอร์ จำกัด	
BKLIFE	บริษัท กรุงเทพประกันชีวิต จำกัด (มหาชน)	เบี้ยประกัน บริษัท กรุงเทพประกันชีวิต
PB	บริษัท ก้าวหน้าโบรคเกอร์ จำกัด	

เลขที่สัญญา 10 หลัก ตามใบแจ้ง หรือเลขที่กรมธรรม์ 7 หลัก


**ข้อมูลผู้รับชำระเงิน**

ชื่อบริษัทผู้รับชำระ: บริษัท กรุงเทพประกันชีวิต จำกัด (มหาชน)

รหัสบริษัท: BKLIFE


หมายเลขประจำตัวลูกค้า (เลขที่อ้างอิง 1): **0123456789**

ชื่อย่อ: **BKLIFE นายกรุงเทพ**

 เมื่อท่านกด "ขั้นตอนต่อไป" ระบบจะส่งรหัสผ่านครั้งเดียว (OTP) ไปยังโทรศัพท์มือถือหมายเลข **086 XXX 6021** กรุณาเปิดโทรศัพท์ของท่านและตรวจสอบสัญญาณ

**ขั้นตอนต่อไป**

## 6. ตรวจสอบข้อมูลการเพิ่มผู้รับชำระเงิน / ระบุรหัส OTP และยืนยันการเพิ่มข้อมูล

 ธนาคารกรุงเทพ

**Bualuang iBanking**

รายการบัญชี   โอนเงิน   ชำระเงิน   การลงทุน   บริการพิเศษ   กำหนดค่า

### เพิ่มผู้รับชำระเงิน - ตรวจสอบ

ตรวจสอบความถูกต้องของข้อมูลผู้รับชำระเงิน

ชื่อบริษัทผู้รับชำระ	บริษัท กรุงเทพประกันชีวิต จำกัด (มหาชน)
รหัสบริษัท	BKLIFE
หมายเลขประจำตัวลูกค้า (เลขที่อ้างอิง 1)	0123456789
ชื่อย่อ	BKLIFE นายกรุงเทพ

ธนาคารได้ส่งข้อความไปยังมือถือของท่านเรียบร้อยแล้ว

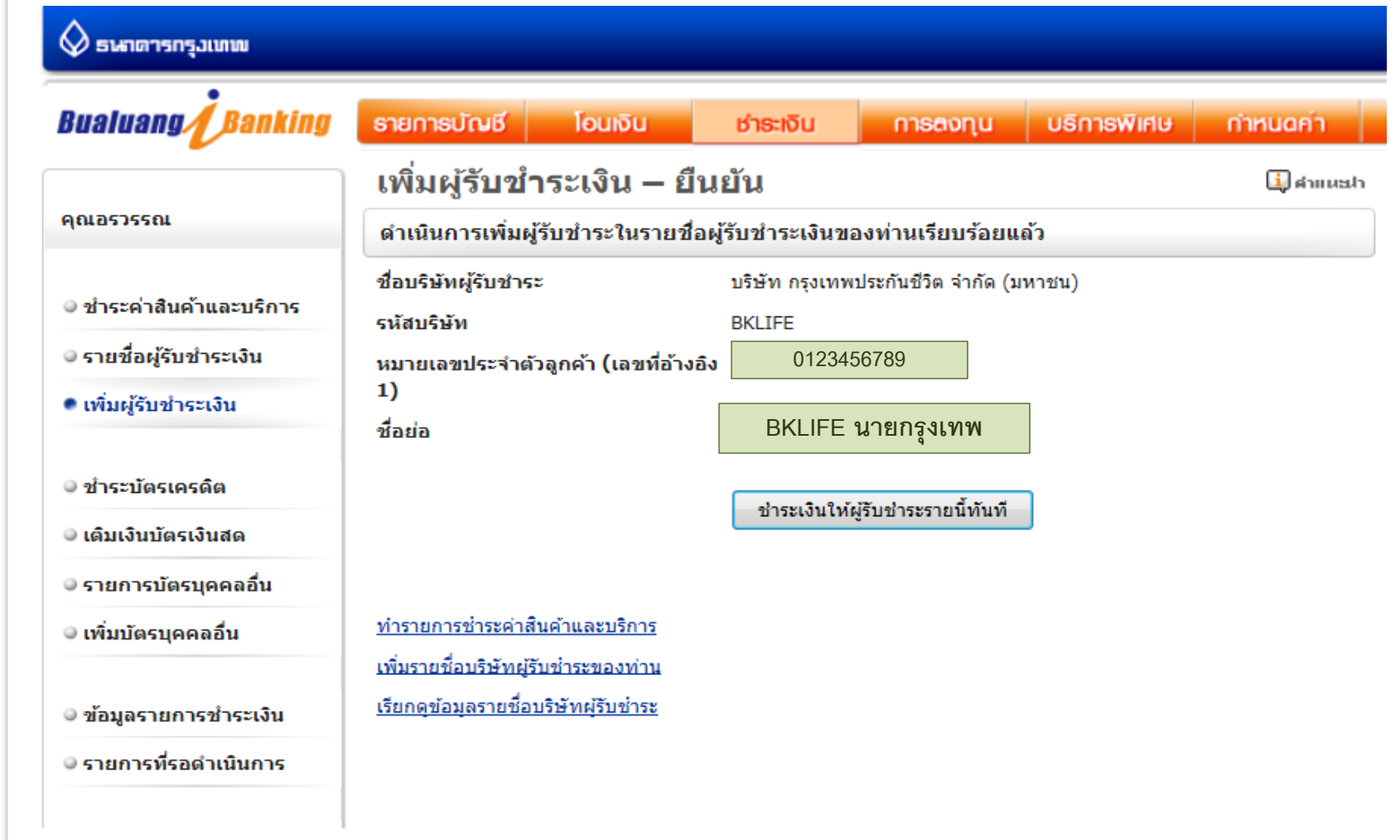
กรุณาตรวจสอบข้อมูลรหัสบริษัทที่แสดงในข้อความ SMS อย่างระมัดระวัง และต้องแน่ใจว่า รหัสบริษัทที่แสดงในข้อความ SMS เป็นรหัสบริษัทเดียวกันกับรหัสบริษัทที่ท่านกำลังเพิ่ม หากข้อมูลถูกต้อง กรุณาใส่รหัสผ่านครั้งเดียว (OTP) ที่ท่านได้รับ

ชื่อผู้ส่ง: Bank-BBL

iBanking เพิ่มผู้รับชำระ BKLIFE OTP 12809563 ณ 16:09 ส่งสัทธิ 1333

## 7. หน้าจอแสดงการเพิ่มผู้รับชำระเงินเรียบร้อยแล้ว

คลิกแถบด้านล่างเพื่อทำรายการชำระเงิน




The screenshot shows the Bualuang Banking website interface. At the top, there is a blue header with the Bualuang logo and the text 'ธนาคารกรุงเทพ'. Below the header, there is a navigation bar with several tabs: 'รายการบัญชี', 'โอนเงิน', 'ชำระเงิน', 'การลงทุน', 'บริการพิเศษ', and 'กำหนดค่า'. The main content area is titled 'เพิ่มผู้รับชำระเงิน – ยืนยัน' (Add Recipient - Confirm). Below the title, there is a confirmation message: 'ดำเนินการเพิ่มผู้รับชำระในรายชื่อผู้รับชำระเงินของท่านเรียบร้อยแล้ว' (Recipient added successfully). The form displays the following information: 'ชื่อบริษัทผู้รับชำระ' (Company Name): บริษัท กรุงเทพมหานคร จำกัด (มหาชน) (Public Company Bangkok Metropolitan Administration); 'รหัสบริษัท' (Company Code): BKLIFE; 'หมายเลขประจำตัวลูกค้า (เลขที่อ้างอิง 1)' (Customer ID): 0123456789; 'ชื่อย่อ' (Abbreviation): BKLIFE นายกรุงเทพ. At the bottom of the form, there is a button labeled 'ชำระเงินให้ผู้รับชำระรายนี้ทันที' (Pay immediately to this recipient). On the left side, there is a sidebar menu with the title 'คุณแอดมิน' (Admin) and several options: 'ชำระค่าสินค้าและบริการ', 'รายชื่อผู้รับชำระเงิน', 'เพิ่มผู้รับชำระเงิน' (highlighted), 'ชำระบัตรเครดิต', 'เติมเงินบัตรเงินสด', 'รายการบัตรบุคคลอื่น', 'เพิ่มบัตรบุคคลอื่น', 'ข้อมูลรายการชำระเงิน', and 'รายการที่รอดำเนินการ'. At the bottom of the main content area, there are three links: 'ทำรายการชำระค่าสินค้าและบริการ', 'เพิ่มรายชื่อบริษัทผู้รับชำระของท่าน', and 'เรียกดูข้อมูลรายชื่อบริษัทผู้รับชำระ'.



## 8. คลิกเลือกผู้รับชำระ / ระบุหมายเลขอ้างอิงที่ 2 “ Ref. No. 2 ”

ระบุจำนวนเงิน และกดขั้นตอนนี้ต่อไป

 ธนาคารกรุงเทพ

**Bualuang iBanking**

รายการบัญชี   โอนเงิน   **ชำระเงิน**   การลงทุน   บริการพิเศษ   กำหนดค่า

### ชำระค่าสินค้าและบริการ ค้นหา

เริ่มทำรายการชำระเงิน 1-2-3

ผู้รับชำระ


บัญชีผู้ชำระเงิน

รหัสบริษัท

หมายเลขประจำตัวลูกค้า (เลขที่อ้างอิง 1)

หมายเลขอ้างอิง (เลขที่อ้างอิง 2)  (ตามที่แสดงไว้ในใบแจ้งค่าบริการ)

จำนวนเงิน


วันที่  

บันทึกช่วยจำ

[เรียกดูข้อมูลรายชื่อบริษัทผู้รับชำระ](#)

เลขที่อ้างอิง ตามใบแจ้ง  
หรือหมายเลขบัตรประชาชน 13 หลัก

## 9. ตรวจสอบข้อมูลการชำระเงินและกดยืนยันการทำรายการ

 ธนาคารกรุงเทพ

**Bualuang Banking**

รายการบัญชี   โอนเงิน   ชำระเงิน   การลงทุน   บริการพิเศษ   กำหนดค่า

### ชำระค่าสินค้าและบริการ - ตรวจสอบ

โปรดตรวจสอบความถูกต้องของรายการ 1-2-3

ธนาคารจะดำเนินการตามคำสั่งการชำระเงินของท่านทันทีที่ยืนยันรายการ

ผู้รับชำระ:

ชื่อบริษัทผู้รับชำระ	BKLIFE นายกรุงเทพ
รหัสบริษัท	BKLIFE
หมายเลขประจำตัวลูกค้า (เลขที่อ้างอิง 1)	0123456789
หมายเลขอ้างอิง (เลขที่อ้างอิง 2)	3651234567891
บัญชีผู้ชำระเงิน	
จำนวนเงิน	1,000.00
ค่าธรรมเนียม	0.00
วันที่	23 ธ.ค. 2556

## 10. กรณีทำรายการชำระเงินให้กับกรมธรรม์ฉบับใหม่

ให้เพิ่มผู้รับชำระใหม่โดยระบุเลขที่อ้างอิง 1 ที่ต้องการทำรายการ

- ชำระบัตรเครดิต
- เดบิตเงินบัตรเงินสด
- รายการบัตรเครดิตอื่น
- เพิ่มบัตรเครดิตอื่น
- ข้อมูลรายการชำระเงิน
- รายการที่รอดำเนินการ
- สมัครบริการหลักบัญชี
- ข้อมูลสมัครบริการหลักบัญชี

ถาม-ตอบ

สอบถามเพิ่มเติม  
โทร. +66 (0) 2645 5555

รหัสบริษัท	ชื่อบริษัทผู้รับชำระ	รายละเอียดผู้รับชำระเงิน
TC12	เทสโก้ โบริดเกอร์	
TC15	เทสโก้ โบริดเกอร์	
OCEANIN	ไทยสมุทรพาณิชย์ประกันภัย จำกัด	
NATLIFE	ธนาคารประกันชีวิต จำกัด	
NI-INS	ธนาคารประกันภัย จำกัด	
BUPATH	ธนาคารซีดีแบงก์ เอ็น เอ ฟอรั บุปา เฮลท์ อินชัวร์นส์ ประเทศไทย	ประกันชีวิต
BUPA	บจ. บุปาประกันสุขภาพ (ประเทศไทย) จำกัด	
BKIBANC	บริษัท กรุงเทพประกันภัย จำกัด (มหาชน)	
CIGNA	บริษัท ซิกน่า ประกันภัย จำกัด (มหาชน)	
TIB	บริษัท ไทโยต้า อินชัวร์นซ์ โบรกเกอร์ จำกัด	
BKLIFE	บริษัท กรุงเทพประกันชีวิต จำกัด (มหาชน)	ชำระค่าเบี้ยประกัน บริษัท กรุงเทพประกันชีวิต
PB	บริษัท ก้าวหน้าโบรกเกอร์ จำกัด	

### ข้อมูลผู้รับชำระเงิน


ชื่อบริษัทผู้รับชำระ: บริษัท กรุงเทพประกันชีวิต จำกัด (มหาชน)  
 รหัสบริษัท: BKLIFE  
 หมายเลขประจำตัวลูกค้า (เลขที่อ้างอิง 1): 0987654321  
 ชื่อย่อ: BKLIFE นายประกันชีวิต


ระบุชื่อย่อใหม่

เมื่อท่านกด "ขั้นตอนต่อไป" ระบบจะส่งรหัสผ่านครั้งเดียว (OTP) ไปยังโทรศัพท์มือถือหมายเลข 086 XXX 6021 กรุณาเปิดโทรศัพท์ของท่านและตรวจสอบสัญญาณ

ขั้นตอนต่อไป

## 11. หากชื่อย่อที่ระบุใหม่มีบันทึกอยู่แล้ว ระบบจะแสดงข้อความเตือนให้ระบุใหม่อีกครั้ง


ธนาคารกรุงเทพ



รายการบัญชี
โอนเงิน
ชำระเงิน
การลงทุน
บริการพิเศษ
กำหนดค่า

### เพิ่มผู้รับชำระเงิน 🔔 คำแนะนำ

กรุณาตรวจสอบความถูกต้องของข้อมูลต่อไปนี้

- ชื่อย่อบริษัทผู้รับชำระเงินที่ท่านระบุ มีอยู่แล้วในรายชื่อผู้รับชำระเงินของท่าน กรุณาระบุใหม่อีกครั้ง

เลือกจากประเภทธุรกิจ ▼

ค้นหาจากรหัสบริษัท/  
ชื่อบริษัทผู้รับชำระ

ประกันภัย/ ประกันชีวิต ▼

ค้นหา


คลิกเพื่อเลือกบริษัทผู้รับชำระเงิน

รหัสบริษัท	ชื่อบริษัทผู้รับชำระ	รายละเอียดผู้รับชำระเงิน
BKIP	กรุงเทพประกันภัย จำกัด (มหาชน)	
AXA	กรุงเทพ แอ็กซ่า ประกันชีวิต จำกัด	
TQM	ทีคิวเอ็ม อินชัวร์รันส์ โบรคเกอร์	
TSSINSUR	ทีเอสเอส	ประกันภัย
DEVES	เทเวศประกันภัย จำกัด (มหาชน)	
TC	เทสโก้ โบรคเกอร์	
TC12	เทสโก้ โบรคเกอร์	
TC15	เทสโก้ โบรคเกอร์	

คุณชอบแก้ว

- ชำระค่าสินค้าและบริการ
- รายชื่อผู้รับชำระเงิน
- **เพิ่มผู้รับชำระเงิน**
- ชำระบัตรเครดิต
- เดบิตเงินบัตรเครดิต
- รายการบัตรเครดิตอื่น
- เพิ่มบัตรเครดิตอื่น
- ข้อมูลรายการชำระเงิน
- รายการที่รอดำเนินการ
- สมัครบริการหักบัญชี

## 12. ตรวจสอบข้อมูลการเพิ่มผู้รับชำระเงิน / ระบุรหัส OTP และยืนยันการเพิ่มข้อมูล

 ธนาคารกรุงเทพ

**Bualuang iBanking**

รายการบัญชี   โอนเงิน   ชำระเงิน   การลงทุน   บริการพิเศษ   กำหนดค่า

### เพิ่มผู้รับชำระเงิน - ตรวจสอบ

ตรวจสอบความถูกต้องของข้อมูลผู้รับชำระเงิน

ชื่อบริษัทผู้รับชำระ	บริษัท กรุงเทพประกันชีวิต จำกัด (มหาชน)
รหัสบริษัท	BKLIFE
หมายเลขประจำตัวลูกค้า (เลขที่อ้างอิง 1)	0987654321
ชื่อย่อ	BKLIFE นายประกันชีวิต


ธนาคารได้ส่งข้อความไปยังมือถือของท่านเรียบร้อยแล้ว

กรุณาตรวจสอบข้อมูลรหัสบริษัทที่แสดงในข้อความ SMS อย่างระมัดระวัง และต้องแน่ใจว่า รหัสบริษัทที่แสดงในข้อความ SMS เป็นรหัสบริษัทเดียวกันกับรหัสบริษัทที่ท่านกำลังเพิ่ม หากข้อมูลถูกต้อง กรุณาใส่รหัสผ่านครั้งเดียว (OTP) ที่ท่านได้รับ

ชื่อผู้ส่ง: Bank-BBL

iBanking เพิ่มผู้รับชำระ BKLIFE OTP 34748808 | ณ 12:41 ส่งสย์โทร 1333

## 13. หน้าจอแสดงการเพิ่มรายการผู้รับชำระเงิน เรียบร้อยแล้ว

 ธนาคารกรุงเทพ

**Bualuang** *Banking*

รายการบัญชี   โอนเงิน   ชำระเงิน   การลงทุน   บริการพิเศษ   กำหนดค่า

### เพิ่มผู้รับชำระเงิน – ยืนยัน คำแนะนำ

ดำเนินการเพิ่มผู้รับชำระในรายชื่อผู้รับชำระเงินของท่านเรียบร้อยแล้ว

ชื่อบริษัทผู้รับชำระ	บริษัท กรุงเทพมหานครประกันชีวิต จำกัด (มหาชน)
รหัสบริษัท	BKLIFE
หมายเลขประจำตัวลูกค้า (เลขที่อ้างอิง 1)	0987654321
ชื่อย่อ	BKLIFE นายประกันชีวิต


[ทำรายการชำระค่าสินค้าและบริการ](#)  
[เพิ่มรายชื่อบริษัทผู้รับชำระของท่าน](#)  
[เรียกดูข้อมูลรายชื่อบริษัทผู้รับชำระ](#)

คุณแอรรรณ

- ชำระค่าสินค้าและบริการ
- รายชื่อผู้รับชำระเงิน
- เพิ่มผู้รับชำระเงิน**
- ชำระบัตรเครดิต
- เติมเงินบัตรเงินสด
- รายการบัตรบุคคลอื่น
- เพิ่มบัตรบุคคลอื่น
- ข้อมูลรายการชำระเงิน
- รายการที่รอดำเนินการ

## 14. คลิกเลือกผู้รับชำระ / ระบุหมายเลขอ้างอิงที่ 2 “ Ref. No. 2 ”


ระบุจำนวนเงิน และกดขั้นต่อไป

 ธนาคารกรุงเทพ

**Bualuang iBanking**    รายการบัญชี    โอนเงิน    ชำระเงิน    การลงทุน    บริการพิเศษ    กำหนดค่า

### ชำระค่าสินค้าและบริการ ค้นหา

เริ่มทำรายการชำระเงิน 1-2-3


ผู้รับชำระ	BKLIFE นายประกันชีวิต	<a href="#">เพิ่มผู้รับชำระ</a>
บัญชีผู้ชำระเงิน		
รหัสบริษัท	BKLIFE	
หมายเลขประจำตัวลูกค้า (เลขที่อ้างอิง 1)	0987654321	
หมายเลขอ้างอิง (เลขที่อ้างอิง 2)	3659876543211	<small>(ตามที่แสดงไว้ในใบแจ้งค่าบริการ)</small>
จำนวนเงิน	1,000.00	
วันที่	24 ธ.ค. 2556	
บันทึกช่วยจำ		

[ขั้นต่อไป](#)    [ยกเลิก](#)

[เรียกดูข้อมูลรายชื่อบริษัทผู้รับชำระ](#)

เลขที่อ้างอิง ตามใบแจ้ง หรือหมายเลขบัตรประชาชน 13 หลัก

## 15. ตรวจสอบข้อมูลการชำระเงินและกดยืนยันการทำรายการ

 ธนาคารกรุงเทพ

**Bualuang** Banking

รายการบัญชี   โอนเงิน   ชำระเงิน   การลงทุน   บริการพิเศษ   กำหนดค่า

### ชำระค่าสินค้าและบริการ - ตรวจสอบ

โปรดตรวจสอบความถูกต้องของรายการ 1-2-3


ธนาคารจะดำเนินการตามคำสั่งการชำระเงินของท่านทันทีที่ยืนยันรายการ

ผู้รับชำระ:

ชื่อบริษัทผู้รับชำระ	BKLIFE นายประกันชีวิต
รหัสบริษัท	BKLIFE
หมายเลขประจำตัวลูกค้า (เลขที่อ้างอิง 1)	0987654321
หมายเลขอ้างอิง (เลขที่อ้างอิง 2)	3659876543211
บัญชีผู้ชำระเงิน	
จำนวนเงิน	1,000.00
ค่าธรรมเนียม	0.00
วันที่	24 ธ.ค. 2556



## 16. หน้าจอแสดงรายชื่อผู้รับชำระเงิน ในกรณีระบุข้อมูลการชำระเงินมากกว่า 1 รายการ


ธนาคารกรุงเทพ

Bualuang *Banking*

รายการบัญชี
โอนเงิน
ชำระเงิน
การคงทุน
บริการพิเศษ
กำหนดค่า

คุณอรวรรณ

- ชำระค่าสินค้าและบริการ
- **รายชื่อผู้รับชำระเงิน**
- เพิ่มผู้รับชำระเงิน
- ชำระบัตรเครดิต
- เดบิตเงินบัตรเงินสด
- รายการบัตรบุคคลอื่น
- เพิ่มบัตรบุคคลอื่น
- ข้อมูลรายการชำระเงิน
- รายการที่รอดำเนินการ
- สมัครบริการหักบัญชี
- ข้อมูลสมัครบริการหักบัญชี

### รายชื่อผู้รับชำระเงิน 🔍 ค้นหา

ข้อมูลผู้รับชำระเงิน

ท่านสามารถเปลี่ยนแปลงหรือยกเลิกผู้รับชำระเงินของท่านได้ โดยการคลิกที่รหัสบริษัท

ชื่อบริษัทผู้รับชำระ	รหัสบริษัท	หมายเลขประจำตัวลูกค้า	ชื่อย่อ
บ. แอดวานซ์อินโฟร์เซอร์วิส จำกัด	<a href="#">AIS12C</a>		AIS12C PLE
บริษัท กรุงเทพประกันชีวิต จำกัด	<a href="#">BKLIFE</a>	0123456789	BKLIFE นายกรุงเทพ
บริษัท กรุงเทพประกันชีวิต จำกัด	<a href="#">BKLIFE</a>	0987654321	BKLIFE นายประกันชีวิต
โทเทิล แอนด์ เซ็ส คอมมูนิเคชั่น จ	<a href="#">DTAC</a>		DTAC PLE
การทางพิเศษฯ บัตร Easy Pass	<a href="#">EXAT</a>		EXAT
การทางพิเศษฯ บัตร Easy Pass	<a href="#">EXAT</a>		EXAT เบิ้ล
การไฟฟ้านครหลวง	<a href="#">MEA</a>		MEA
ทรูมูฟ แบบเติมเงิน	<a href="#">TRMVPRE</a>		TRMVPRE
ทรูมูฟ แบบเติมเงิน	<a href="#">TRMVPRE</a>		TRMVPRE (3)
กรมสรรพากร	<a href="#">PIT</a>		กรมสรรพากร
โทเทิล แอนด์ เซ็ส คอมมูนิเคชั่น จ	<a href="#">DTAC</a>		DTAC
ทรูมูฟ แบบเติมเงิน	<a href="#">TRMVPRE</a>		เบิ้ล
ทรูมูฟ แบบเติมเงิน	<a href="#">TRMVPRE</a>		แม่เบิ้ล

[ทำรายการชำระค่าสินค้าและบริการ](#)  
[เพิ่มรายชื่อบริษัทผู้รับชำระของท่าน](#)




กรุงเทพมหานคร  
มหานคร

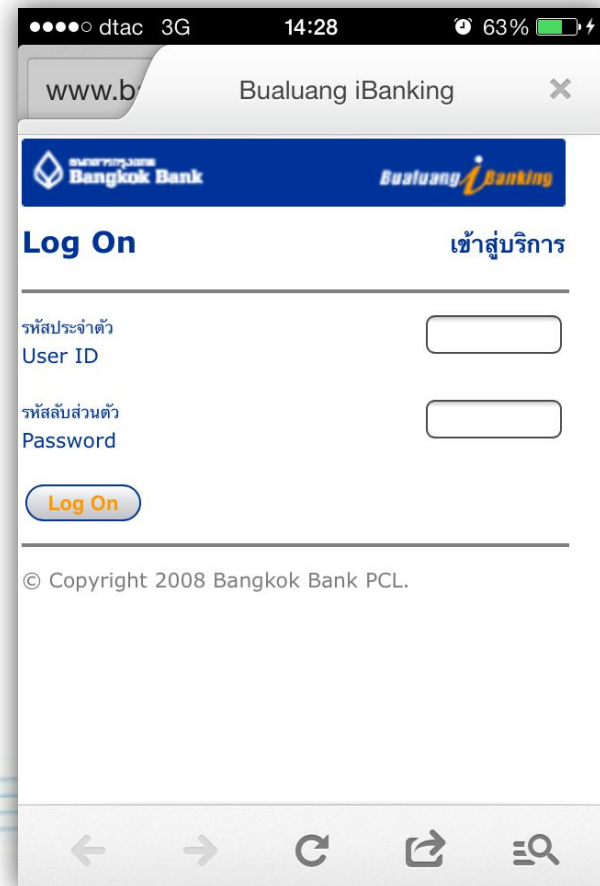
# การชำระเงินบริการ Bill Payment ช่องทาง Smart phone

สำหรับธนาคารกรุงเทพ ใช้บริการนี้ได้บนระบบปฏิบัติการ IOS  
โทรศัพท์ iPhone เท่านั้น

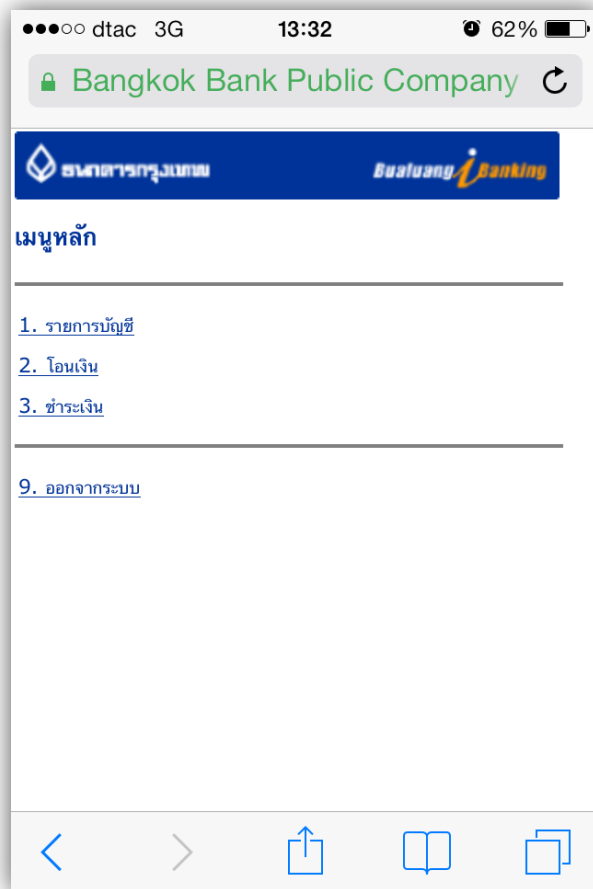
1. download ช่องทางการชำระเงินบน smart phone จาก [www.bangkokbank.com](http://www.bangkokbank.com)



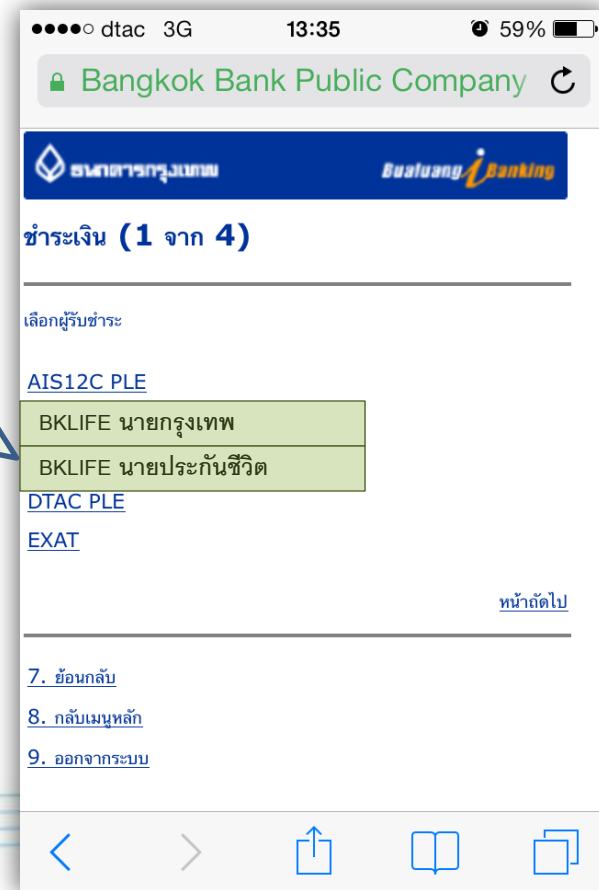
2. ระบุ รหัสประจำตัว และรหัสลับส่วนตัว เข้าสู่ขั้นตอนการชำระเงิน



### 3. เข้าสู่หน้าเมนูหลัก เลือก “ ชำระเงิน ”

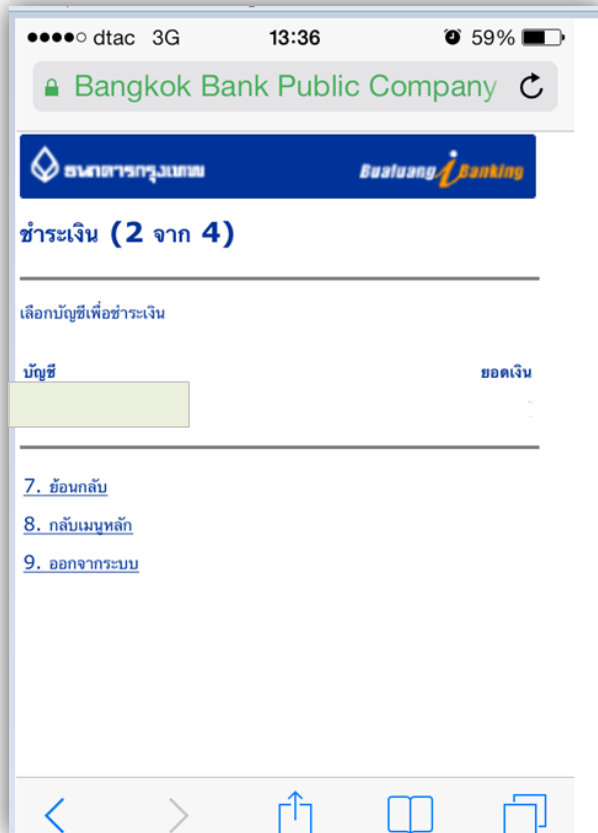


### 4. เลือกรายการค่าธรรมเนียมที่ต้องการชำระเงิน



สามารถทำรายการผ่าน smart phone ได้หลังจากการเพิ่มผู้รับชำระที่เครื่องคอมพิวเตอร์แล้วเท่านั้น

## 5. เลือกบัญชีที่ต้องการชำระเงิน



dtac 3G 13:36 59%

Bangkok Bank Public Company

ธนาคารกรุงเทพ Bualuang Banking

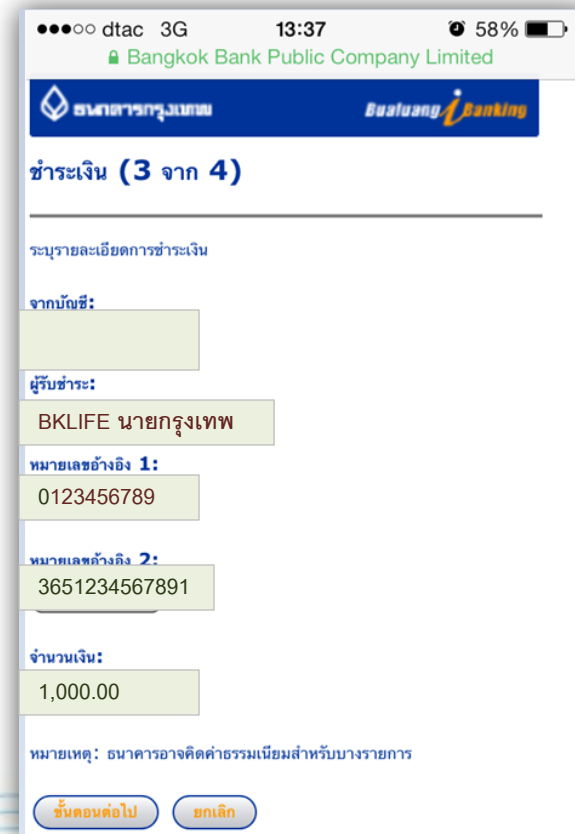
ชำระเงิน (2 จาก 4)

เลือกบัญชีเพื่อชำระเงิน

บัญชี	ยอดเงิน
[Redacted]	[Redacted]

[7. ย้อนกลับ](#)  
[8. กลับเมนูหลัก](#)  
[9. ออกจากระบบ](#)

## 6. ระบุเลขที่อ้างอิง 2 และระบุจำนวนเงิน



dtac 3G 13:37 58%

Bangkok Bank Public Company Limited

ธนาคารกรุงเทพ Bualuang Banking

ชำระเงิน (3 จาก 4)

ระบุรายละเอียดการชำระเงิน

จากบัญชี: [Redacted]

ผู้รับชำระ: BKLIFE นายกรุงเทพ

หมายเลขอ้างอิง 1: 0123456789

หมายเลขอ้างอิง 2: 3651234567891


จำนวนเงิน: 1,000.00

หมายเหตุ: ธนาคารอาจคิดค่าธรรมเนียมสำหรับบางรายการ

[ขั้นตอนต่อไป](#) [ยกเลิก](#)

## 7. ตรวจสอบข้อมูลการชำระเงินและกดยืนยัน

dtac 3G 13:38 58%  
Bangkok Bank Public Company Limited

 ธนาคารกรุงเทพ *Bualuang iBanking*

**ชำระเงิน (4 จาก 4)**

ตรวจสอบความถูกต้อง

จากบัญชี:

ผู้รับชำระ: BKLIFE นายกรุงเทพ

หมายเลขอ้างอิง 1: 0123456789

หมายเลขอ้างอิง 2: 3651234567891

จำนวนเงิน: 1,000.00

หมายเหตุ: ธนาคารอาจคิดค่าธรรมเนียมสำหรับบางรายการ

ยืนยันการทำรายการ?

7. ย้อนกลับ

8. กลับเมนูหลัก