



กรุงเทพมหานคร
มหานครกรุงเทพ

คู่มือการชำระเงินบริการ **Bill Payment** ช่องทาง **Internet**

ธนาคารกรุงไทย

ขั้นตอนการทำรายการ

1. เข้าสู่เว็บ ธนาคารกรุงไทย www.ktb.co.th เลือกบริการ KTB Online

27 ต.ค. 56
ลูกค้า KTB Online
พบการปรับโฉมครั้งใหญ่
เพื่อชีวิต...ง่าย ย ย สุดขีด

สมัครเร็วขึ้น Upgrade ไร้ถูกกั
KTB Online ทุกท่านได้ใช้ Internet Banking
ไม่ว่าจะรับ KTB netbank ที่ศูนย์บริการลูกค้า
หรือบริการจากศูนย์บริการทางโทรศัพท์โดยตรง
ได้สะดวกเช่นเดิม จึงสามารถเลื่อนวันผ่านบัญชีได้คือ
☎ VOO Call หรือสายด่วนธนาคารกรุงไทย



KTB Online The ID

รหัสผู้ใช้งาน (User ID)

รหัสผ่าน

เลือกบัญชีงาน

กรุณาเลือกบัญชีตามที่ต้องการดูด้านล่าง

ผู้ดูแลบัญชีคือใคร?

ข่าว KTB Online แนะนำการ

SMS ALERT เพิ่มเข้า เงินออก บอกรายการบัญชี

KTB SMS Alert เพิ่มเข้า-ออก บอกรายการบัญชี บริการแจ้งเตือนเงินเข้า-ออก บอกรายการบัญชี SMS มีถึงวันดี ตลอดเวลา

KTB Online@Mobile Version 2.4

มีแอป KTB Online@Mobile (Version 2.4 for iOS) ได้แล้ววันนี้ KTB Online@mobile ได้มีแอปเวอร์ชันใหม่ ลูกค้าที่ใช้งานแอปบนระบบปฏิบัติการ iOS สามารถอัปเดตแอปใหม่ผ่านทาง App Store หรือ iTunes

Easy Pass การเติมเงิน Easy Pass

การฝากเงินผ่านตู้ ATM ของธนาคารกรุงไทยสามารถเติมเงินด้วย Easy Pass

KTB e-Wallet 2 บริการ ครอบคลุมถึงลูกค้าที่มีบัตรเติมเงิน E-Wallet สามารถเติมเงินผ่านตู้ ATM ของกรุงไทยได้ทันที

ปฏิวัติ!

สู่บริการรูปแบบใหม่ เปลี่ยนชีวิตให้ง่ายขึ้น



Net Fee Zero

ค่าธรรมเนียม ฟรี! ไม่อื่น



ใหม่...

ตรวจสอบ กระดุมใจ ผ่าน KTB Online ได้แล้ว



เงื่อนไขและข้อตกลง | ความเป็นส่วนตัว | ความปลอดภัย

2. คลิกแถบชำระค่าสินค้าและบริการ

เลือก “หน่วยงานที่รับชำระ” เพื่อบันทึกข้อมูลหน่วยงานที่ต้องการชำระ



ธนาคารกรุงไทย

รายการบัญชีของท่าน การโอนเงิน ชำระค่าสินค้าและบริการ ชำระเงินกู้

บัญชีของเงิน บัตรของเงิน เช็ค บัญชีผู้รับโอน **หน่วยงานที่รับชำระ** กองทุน หลักทรัพย์ สมัครใช้บริการต่างๆ สั่งซื้อธนบัตรต่างประเทศ

ขอต้อนรับ ศนิชา สันตธนะวาณิช การเข้าสู่ระบบครั้งล่าสุด: 28-11-2013 11:18:01

ออมทรัพย์ ฝากประจำ กระแสรายวัน เงินกู้

 น.ส. ศนิชา สันตธนะวาณิช 

KTBS*878-0-17103-6 1,000.00

 เพิ่มบัญชีตนเอง

ค้นหาเปลี่ยนท่านอยู่ สาธิต

3. คลิกเลือก “เพิ่มหน่วยงานที่ต้องการชำระ”



The screenshot shows the Bangkok Metropolitan Administration website interface. At the top, there is a navigation bar with the following items: **รายการบัญชีของท่าน**, **การโอนเงิน**, **ชำระค่าสินค้าและบริการ**, and **ชำระเงินกู้**. Below this is a secondary menu with items: **บัญชีของเงิน**, **บัตรของเงิน**, **เช็ค**, **บัญชีผู้รับโอน**, **หน่วยงานที่รับชำระ** (highlighted with a red box), **กองทุน**, **หลักทรัพย์**, **สมัครใช้บริการต่างๆ**, and **สั่งซื้อธนบัตรต่างประเทศ**. A red message box displays the text: **หมายเหตุ: ไม่พบผู้รับชำระของท่านในระบบ กรุณาไปที่หน้าเพิ่มรายชื่อผู้รับชำระเพื่อเพิ่มผู้รับชำระของท่านก่อน (23101)**. At the bottom left, a button labeled **เพิ่มหน่วยงานที่ต้องการชำระ** is highlighted with a red box. The background of the page features a large, faint image of a white swan.



4. ประเภทธุรกิจ : ประกันชีวิต / ประกันภัย

หน่วยงานผู้รับชำระ : เลือกรายชื่อ บริษัท กรุงเทพประกันชีวิต จำกัด

รายการบัญชีของท่าน การโอนเงิน ชำระค่าสินค้าและบริการ ชำระเงินกู้

เพิ่มหน่วยงานที่ต้องการชำระ

ประเภทธุรกิจ : **ประกันชีวิต/ประกันภัย**

หน่วยงานผู้รับชำระเงิน : **ไทยสมุทรประกันชีวิต(เพื่อชำระค่าวงเงินกู้และค่าเช่าซื้อ) (6004)**

ชื่อแทนบัญชีผู้รับชำระเงิน : **ไทยสมุทรประกันชีวิต(เพื่อชำระค่าเบี้ยประกันชีวิต) (6126)**

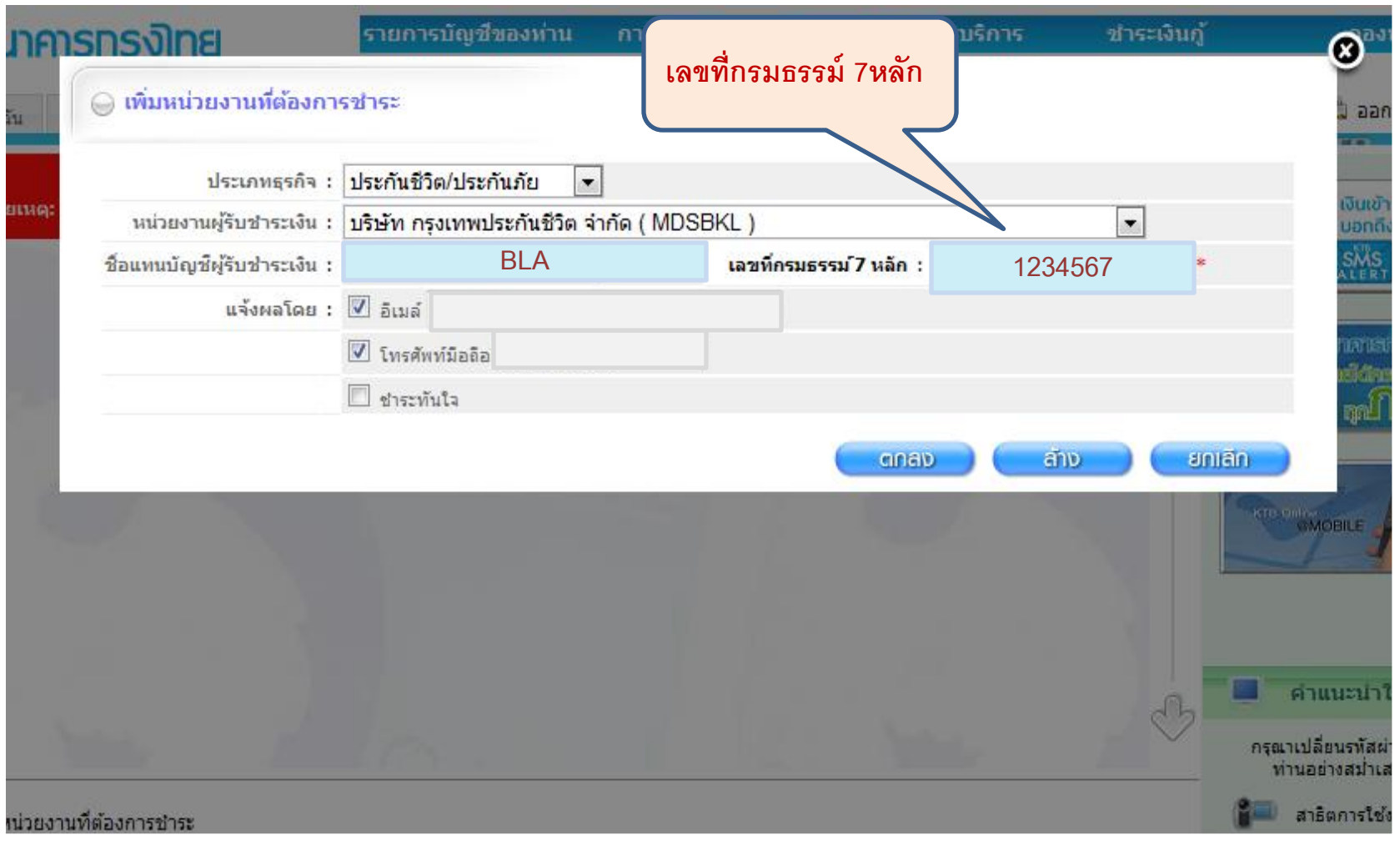
แจ้งผลโดย :

- ธนาคารคอยซ์แบงก์ เพื่อบริษัท นิวแฮมเชอร์ อินชัวร์نس (5141)
- ธนาคารคอยซ์แบงก์ เพื่อบริษัท เอไอจี เจเนรัล อินชัวร์نس (ประเทศไทย) จำกัด (5140)
- บจก.ตรีเพชรอินชัวร์นส์ โบรกเกอร์ (1088)
- บจก.โอเชียนแอดไวส์เซอร์ (6043)
- บจ.ซิลค์สแปน อินชัวร์นซ์ โบรกเกอร์เรจ (6006)
- บจ.อินชัวร์โอดี โบรกเกอร์ (6264)
- บจ.เอ็ม เอส ไอ จี ประกันภัย (ประเทศไทย) (6248)
- บมจ.ทิพยประกันชีวิต(ชำระเบี้ยปีต่ออายุ) (6346)
- บมจ.ทิพยประกันชีวิต(ชำระเบี้ยปีแรก) (6362)
- บมจ.ทิพยประกันภัย (6303)
- บมจ.ทิพยประกันภัย (6304)
- บมจ.ทิพยประกันภัย (6095)
- บมจ. นวกิจประกันภัย (6108)**
- บริษัท กรุงเทพประกันชีวิต จำกัด (MDSBKL)**
- บริษัท กรุงไทยพานิชประกันภัย จำกัด(มหาชน) (6068)
- บริษัท กรุงไทยพานิชประกันภัย จำกัด(มหาชน) (6120)
- บริษัท กรุงไทยพานิชประกันภัย จำกัด(มหาชน) (6238)
- บริษัท กรุงไทยพานิชประกันภัย จำกัด(มหาชน) (6250)
- บริษัท กรุงไทยพานิชประกันภัย จำกัด(มหาชน) (3140)
- บริษัท กรุงไทย-แอกซ่า ประกันชีวิต จำกัด(มหาชน) (6056)

ยกเลิก

หน่วยงานที่ต้องการชำระ

5. ตรวจสอบข้อมูลและระบุชื่อแทนบัญชี / เลขที่กรมธรรม์ / หมายเลขโทรศัพท์
เพื่อใช้ในการรับรหัส OTP และคลิกตกลง เพื่อบันทึกข้อมูล



เพิ่มหน่วยงานที่ต้องการชำระ

ประเภทธุรกิจ : ประกันชีวิต/ประกันภัย

หน่วยงานผู้รับชำระเงิน : บริษัท กรุงเทพประกันชีวิต จำกัด (MDSBKL)

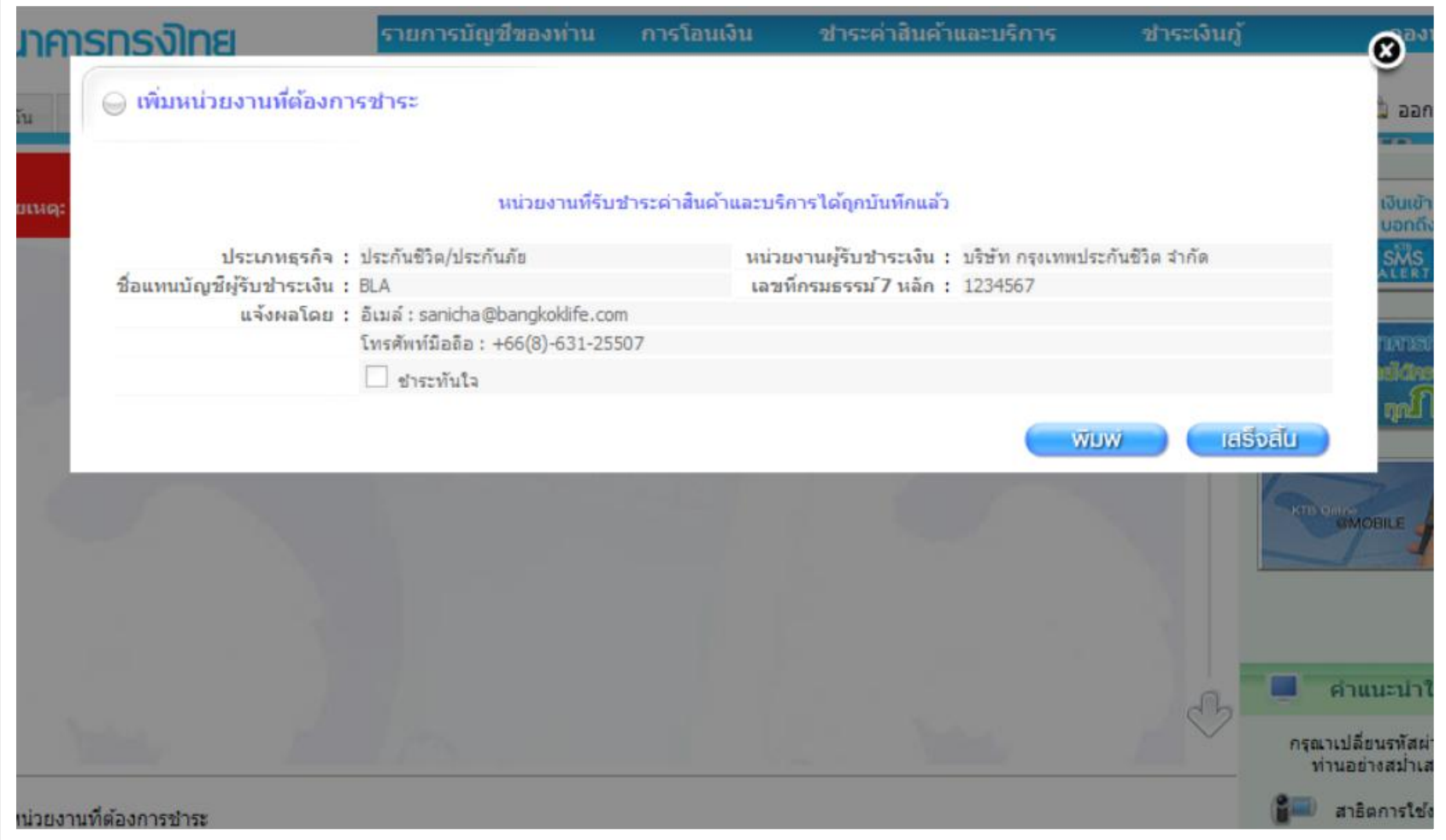
ชื่อแทนบัญชีผู้รับชำระเงิน : BLA เลขที่กรมธรรม์ 7 หลัก : 1234567 *

แจ้งผลโดย : อีเมล
 โทรศัพท์มือถือ
 ชำระทันที

ตกลง ถ้าง ยากเลิก

หน่วยงานที่ต้องการชำระ

6. ภาพหน้าจอแสดงหน่วยงานผู้รับชำระเงิน ถูกบันทึกเรียบร้อยแล้ว



เพิ่มหน่วยงานที่ต้องการชำระ

หน่วยงานที่รับชำระค่าสินค้าและบริการได้ถูกบันทึกแล้ว

ประเภทธุรกิจ : ประกันชีวิต/ประกันภัย	หน่วยงานผู้รับชำระเงิน : บริษัท กรุงเทพประกันชีวิต จำกัด
ชื่อแทนบัญชีผู้รับชำระเงิน : BLA	เลขที่กรมธรรม์ 7 หลัก : 1234567
แจ้งผลโดย : อีเมลล์ : sanicha@bangkoklife.com	
โทรศัพท์มือถือ : +66(8)-631-25507	
<input type="checkbox"/> ชำระทันที	

พิมพ์ เสร็จสิ้น

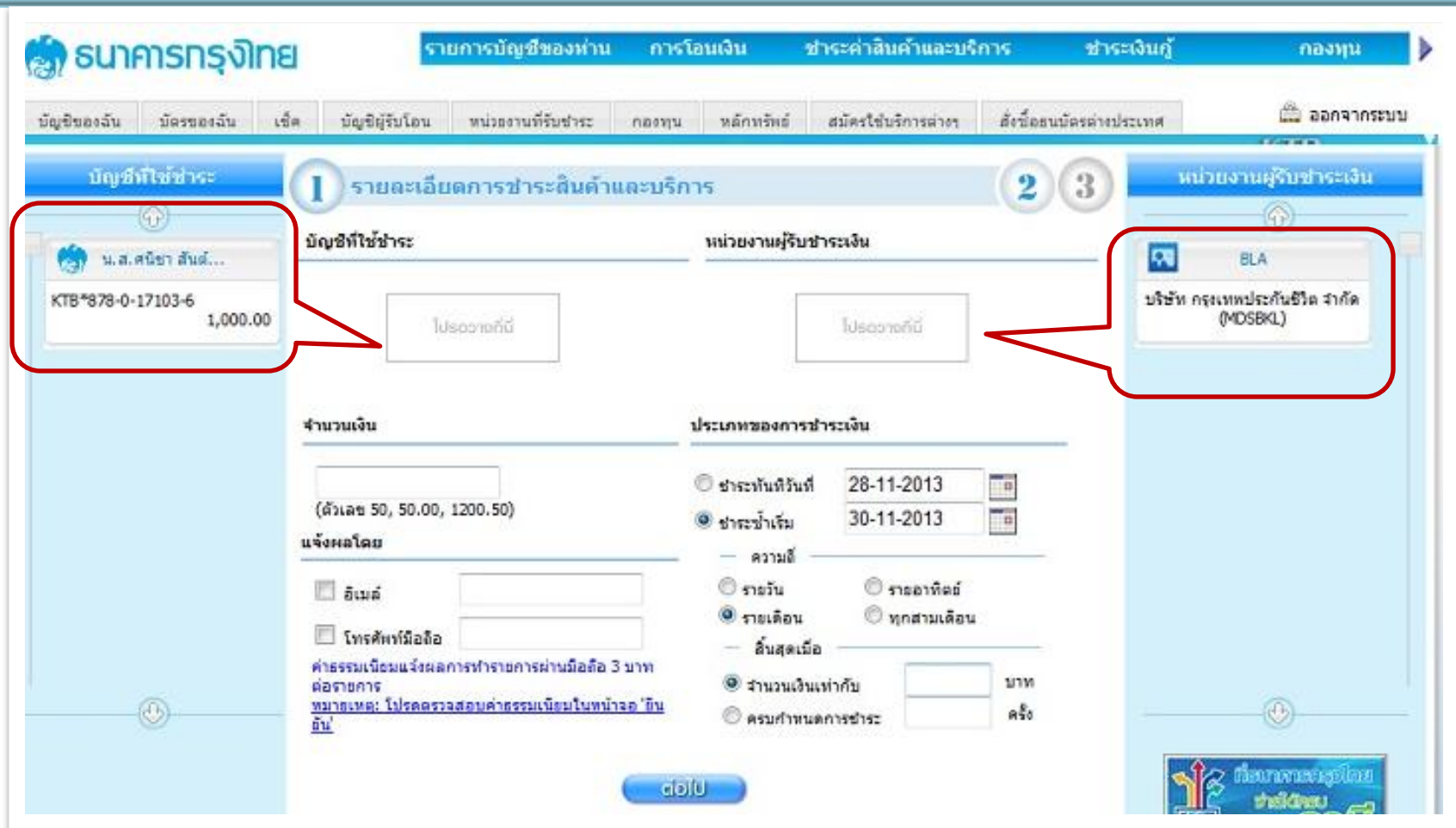
หน่วยงานที่ต้องการชำระ

7. กลับเข้าสู่หน้าจอหลักที่มีข้อมูลของบริษัท บันทึกเรียบร้อยแล้ว



The screenshot displays the BMA website interface. At the top left is the BMA logo and name. A navigation bar contains links for 'รายการบัญชีของท่าน', 'การโอนเงิน', 'ชำระค่าสินค้าและบริการ', and 'ชำระเงินกู้'. Below this is a secondary menu with options like 'บัญชีของเงิน', 'บัตรของเงิน', 'เช็ค', 'บัญชีผู้รับโอน', 'หน่วยงานที่รับชำระ', 'กองทุน', 'หลักทรัพย์', 'สมัครใช้บริการต่างๆ', and 'สั่งซื้อธนบัตรต่างประเทศ'. The main content area features a confirmation message in a box: 'BLA' with a green checkmark and arrow icon, and the text 'บริษัท กรุงเทพมหานคร จำกัด (MDSBKL)'. The background shows a large, faded image of a white duck. On the right side, there is a vertical toolbar with icons for a laptop, a printer, and a mouse. At the bottom left, there is a notification icon and the text 'เพิ่มหน่วยงานที่ต้องการชำระ'.

8. เข้าสู่ขั้นตอนการทำรายการชำระเงิน ระบุข้อมูลการชำระให้ครบถ้วน
 คลิกที่ข้อมูลบัญชี ค้างไว้และลากมาที่กรอบ “บัญชีที่ใช้ชำระ”
 คลิกที่ชื่อหน่วยงาน ค้างไว้และลากมาที่กรอบ “หน่วยงานผู้รับชำระเงิน”



ธนาคารกรุงไทย

รายการบัญชีของท่าน การโอนเงิน ชำระค่าสินค้าและบริการ ชำระเงินกู้ กองทุน

บัญชีของเงิน บัตรของเงิน เช็ค บัญชีผู้รับโอน หน่วยงานที่รับชำระ กองทุน ผลิตภัณฑ์ สมัครใช้บริการต่างๆ ตั้งชื่อเล่นบัตรต่างประเทศ

บัญชีที่ใช้ชำระ

1 รายละเอียดการชำระสินค้าและบริการ

บัญชีที่ใช้ชำระ: น.ส.ศนิชา สันต์... KTB*878-0-17103-6 1,000.00

หน่วยงานผู้รับชำระเงิน: BLA บริษัท กรุงเทพมหานคร จำกัด (MDSBKL)

จำนวนเงิน: (ตัวเลข 50, 50.00, 1200.50)

ประเภทของการชำระเงิน:

- ชำระทันทีวันที่ 28-11-2013
- ชำระซ้ำเริ่ม 30-11-2013
- ความถี่:
 - รายวัน
 - รายอาทิตย์
 - รายเดือน
 - ทุกสามเดือน
- สิ้นสุดเมื่อ:
 - จำนวนเงินเท่ากับ
 - ครบกำหนดการชำระ

แจ้งผลโดย:

- อีเมล
- โทรศัพท์มือถือ

ค่าธรรมเนียมแจ้งผลการทำรายการผ่านมือถือ 3 บาท ต่อรายการ
 หมายเหตุ: โปรดตรวจสอบค่าธรรมเนียมในหน้าจอ 'เงินคืน'

ต่อไป

10. ตรวจสอบความถูกต้องและกดยืนยัน การทำรายการชำระเงิน

ธนาคารกรุงไทย
รายการบัญชีของท่าน การโอนเงิน ชำระค่าสินค้าและบริการ ชำระเงินกู้ กองทุน


บัญชีของเงิน บัตรของเงิน เช็ค บัญชีผู้รับโอน พบพนักงานที่รับชำระ กองทุน หลักทรัพย์ สมัครใช้บริการต่างๆ ตั้งชื่อสนับครค่าประเทศ
ออกจากระบบ

บัญชีที่ใช้ชำระ

1 2
3

หน่วยงานผู้รับชำระเงิน


บัญชีที่ใช้ชำระ

 น. ส. สนธิชา สันต์...
 KTB*878-0-17103-6 1,000.00

รายละเอียดการชำระค่าสินค้าและบริการ

บัญชีผู้ชำระเงิน	KTB*878-0-17103-6
จำนวนเงิน	1.00 บาท
ค่าธรรมเนียม	0.00 บาท
จำนวนเงินทั้งหมด	1.00 บาท
ประเภทของการชำระเงิน	วันที่ส่งหน้า 29-11-2013
ชื่อแทนบัญชีผู้รับชำระเงิน	BLA
ประเภทธุรกิจ	ประกันชีวิต/ประกันภัย
หน่วยงานผู้รับชำระเงิน	บริษัท กรุงเทพประกันชีวิต จำกัด
เลขที่กรมธรรม์ 7 หลัก	1234567
เลขที่ย่างอิง	3651234567891
แจ้งผลโดย	อีเมลล์ sanicho@bangkoklife.com

หน่วยงานผู้รับชำระเงิน

 BLA
 บริษัท กรุงเทพประกันชีวิต จำกัด
 (MDSBKL)

ยืนยัน
ย้อนกลับ
ยกเลิก

