

บริษัท กรุงเทพประกันชีวิต จำกัด (มหาชน)

รายงาน และ งบการเงิน

31 ธันวาคม 2556



Building a better
working world

Ernst & Young Office Limited
33rd Floor, Lake Rajada Office Complex
193/136-137 Rajadapisek Road
Klongtoey, Bangkok 10110
G.P.O.Box 1047, Bangkok 10501, Thailand
Tel: +66 2264 0777
Fax: +66 2264 0789-90
ey.com

บริษัท สำนักงาน เอ็นที แอนด์ ยัง จำกัด
ชั้น 33 อาคารเลคไรดา
193/136-137 ถนนรัชดาภิเษก
คลองเตย กรุงเทพฯ 10110
ตู้ ป.ณ. 1047 กรุงเทพฯ 10501
โทรศัพท์: +66 2264 0777
โทรสาร: +66 2264 0789-90
ey.com

รายงานของผู้สอบบัญชีรับอนุญาต

เสนอต่อผู้ถือหุ้นของบริษัท กรุงเทพประกันชีวิต จำกัด (มหาชน)

ข้าพเจ้าได้ตรวจสอบงบการเงินของบริษัท กรุงเทพประกันชีวิต จำกัด (มหาชน) ซึ่งประกอบด้วย งบแสดงฐานะการเงิน ณ วันที่ 31 ธันวาคม 2556 งบกำไรขาดทุน งบกำไรขาดทุนเบ็ดเสร็จ งบแสดงการเปลี่ยนแปลง ส่วนของเจ้าของและงบกระแสเงินสดสำหรับปีสิ้นสุดวันเดียวกัน รวมถึงหมายเหตุสรุปนโยบายการบัญชีที่สำคัญ และหมายเหตุเรื่องอื่น ๆ

ความรับผิดชอบของผู้บริหารต่องบการเงิน

ผู้บริหารเป็นผู้รับผิดชอบในการจัดทำและการนำเสนองบการเงินเหล่านี้โดยถูกต้องตามที่ควรตามมาตรฐานการรายงานทางการเงินและรับผิดชอบเกี่ยวกับการควบคุมภายในที่ผู้บริหารพิจารณาว่าจำเป็นเพื่อให้สามารถจัดทำงบการเงินที่ปราศจากการแสดงข้อมูลที่ขัดต่อข้อเท็จจริงอันเป็นสาระสำคัญไม่ว่าจะเกิดจากการทุจริตหรือข้อผิดพลาด

ความรับผิดชอบของผู้สอบบัญชี

ข้าพเจ้าเป็นผู้รับผิดชอบในการแสดงความเห็นต่องบการเงินดังกล่าวจากผลการตรวจสอบของข้าพเจ้า ข้าพเจ้าได้ปฏิบัติตามตรวจสอบตามมาตรฐานการสอบบัญชี ซึ่งกำหนดให้ข้าพเจ้าปฏิบัติตามข้อกำหนดด้านจรรยาบรรณ รวมถึงวางแผนและปฏิบัติตามตรวจสอบเพื่อให้ได้ความเชื่อมั่นอย่างสมเหตุสมผลว่า งบการเงินปราศจากการแสดงข้อมูลที่ขัดต่อข้อเท็จจริงอันเป็นสาระสำคัญหรือไม่

การตรวจสอบรวมถึงการใช้วิธีการตรวจสอบเพื่อให้ได้มาซึ่งหลักฐานการสอบบัญชีเกี่ยวกับจำนวนเงินและการเปิดเผยข้อมูลในงบการเงิน วิธีการตรวจสอบที่เลือกใช้ขึ้นอยู่กับดุลพินิจของผู้สอบบัญชีซึ่งรวมถึงการประเมินความเสี่ยงจากการแสดงข้อมูลที่ขัดต่อข้อเท็จจริงอันเป็นสาระสำคัญของงบการเงิน ไม่ว่าจะเกิดจากการทุจริตหรือข้อผิดพลาด ในการประเมินความเสี่ยงดังกล่าว ผู้สอบบัญชีพิจารณาการควบคุมภายในที่เกี่ยวข้องกับการจัดทำและการนำเสนองบการเงิน โดยถูกต้องตามที่ควรของกิจการ เพื่อออกแบบวิธีการตรวจสอบที่เหมาะสมกับสถานการณ์ แต่ไม่ใช่เพื่อวัตถุประสงค์ในการแสดงความเห็นต่อประสิทธิผลของการควบคุมภายในของกิจการ การตรวจสอบรวมถึงการประเมินความเหมาะสมของนโยบายการบัญชีที่ผู้บริหารใช้และความสมเหตุสมผลของประมาณการทางบัญชีที่จัดทำขึ้น โดยผู้บริหาร รวมทั้งการประเมินการนำเสนองบการเงินโดยรวม

๒

ข้าพเจ้าเชื่อว่าหลักฐานการสอบบัญชีที่ข้าพเจ้าได้รับเพียงพอและเหมาะสมเพื่อใช้เป็นเกณฑ์ในการแสดงความเห็นของข้าพเจ้า

ความเห็น

ข้าพเจ้าเห็นว่างบการเงินข้างต้นนี้แสดงฐานะการเงิน ณ วันที่ 31 ธันวาคม 2556 ผลการดำเนินงานและกระแสเงินสดสำหรับปีสิ้นสุดวันเดียวกันของบริษัท กรุงเทพประกันชีวิต จำกัด (มหาชน) โดยถูกต้องตามที่ควรในสาระสำคัญ ตามมาตรฐานการรายงานทางการเงิน

ข้อมูลและเหตุการณ์ที่เน้น

ข้าพเจ้าขอให้สังเกตตามที่กล่าวไว้ในหมายเหตุประกอบงบการเงินข้อที่ 3.1 เกี่ยวกับการเปลี่ยนแปลงนโยบายการบัญชี เนื่องจากการนำมาตราฐานการบัญชี ฉบับที่ 12 เรื่อง ภาษีเงินได้ มาถือปฏิบัติ บริษัทฯ ได้ปรับย้อนหลังงบการเงินสำหรับปีสิ้นสุดวันที่ 31 ธันวาคม 2555 ที่แสดงเป็นข้อมูลเปรียบเทียบ เพื่อสะท้อนรายการปรับปรุงจากการเปลี่ยนแปลงนโยบายบัญชีดังกล่าว นอกจากนี้ บริษัทฯ ได้นำเสนองบแสดงฐานะการเงิน ณ วันที่ 1 มกราคม 2555 เพื่อเป็นข้อมูลเปรียบเทียบ โดยใช้นโยบายการบัญชีเกี่ยวกับภาษีเงินได้ที่ได้นำมาถือปฏิบัติใหม่ด้วยเช่นกัน ทั้งนี้ ข้าพเจ้ามิได้แสดงความเห็นอย่างมีเงื่อนไขต่อกรณีนี้แต่อย่างใด



รัชดา ยงสวัสดิ์วิชาณิชย์

ผู้สอบบัญชีรับอนุญาตเลขทะเบียน 4951

บริษัท สำนักงาน เอ็นส์ที แอนด์ ยัง จำกัด

กรุงเทพฯ: 19 กุมภาพันธ์ 2557

บริษัท กรุงเทพประกันชีวิต จำกัด (มหาชน)

งบแสดงฐานะการเงิน

ณ วันที่ 31 ธันวาคม 2556 และ 2555 และ 1 มกราคม 2555

			(หน่วย: บาท)	
	หมายเหตุ	31 ธันวาคม 2556	31 ธันวาคม 2555 (ปรับปรุงใหม่)	1 มกราคม 2555 (ปรับปรุงใหม่)
สินทรัพย์				
เงินสดและรายการเทียบเท่าเงินสด	7, 32	1,331,190,953	865,845,947	2,736,720,476
รายได้จากการลงทุนค้ำรับ - สุทธิ	11	1,862,525,767	1,500,076,847	1,375,597,931
เบี้ยประกันภัยค้ำรับ	8	1,839,665,535	1,612,729,639	2,312,647,445
สินทรัพย์จากการประกันภัยต่อ	9, 32	790,087,943	510,012,812	332,055,036
สินทรัพย์ลงทุน				
เงินลงทุนในหลักทรัพย์ - สุทธิ	32			
เงินลงทุนเพื่อค้า - สุทธิ	10.1	100,057,865	477,236,368	299,019,595
เงินลงทุนเพื่อขาย - สุทธิ	10.2	20,187,669,759	18,395,331,360	13,358,947,452
เงินลงทุนที่จะถือจนครบกำหนด	10.3, 33, 34	140,790,981,338	116,059,781,262	89,394,339,476
เงินลงทุนทั่วไป	10.4	46,962,230	46,962,230	29,587,830
เงินให้กู้ยืม - สุทธิ	11, 32	3,525,693,845	2,649,100,421	2,113,082,452
ที่ดิน อาคารและอุปกรณ์ - สุทธิ	12	326,614,377	304,954,930	306,415,271
สินทรัพย์ไม่มีตัวตน - สุทธิ	13	19,447,445	17,202,032	21,390,815
สินทรัพย์ภายใต้การควบคุม	3.1, 14.1	1,066,286,776	780,101,850	340,234,468
	15, 32	347,315,007	347,978,903	179,608,126
รวมสินทรัพย์		172,234,498,840	143,567,314,601	112,799,646,373

หมายเหตุประกอบงบการเงินเป็นส่วนหนึ่งของงบการเงินนี้

(นาย โชน โสภณพนิช)

กรรมการ

บริษัท กรุงเทพประกันชีวิต จำกัด (มหาชน)


งบแสดงฐานะการเงิน (ต่อ)

ณ วันที่ 31 ธันวาคม 2556 และ 2555 และ 1 มกราคม 2555

(หน่วย: บาท)

หมายเหตุ	31 ธันวาคม 2556	31 ธันวาคม 2555 (ปรับปรุงใหม่)	1 มกราคม 2555 (ปรับปรุงใหม่)
หนี้สินและส่วนของผู้ถือหุ้น			
หนี้สิน			
หลักทรัพย์ขายโดยมีสัญญาซื้อคืน	950,000,000	200,000,000	-
ภาษีเงินได้ค้างจ่าย	257,241,894	581,526,761	738,563,265
เจ้าหนี้บริษัทประกันภัยต่อ	16, 32	450,008,758	400,098,875
หนี้สินจากสัญญาประกันภัย			
สำรองประกันชีวิต	17	136,616,421,004	111,259,206,400
ผลประโยชน์ตามกรมธรรม์ค้างจ่าย	18	102,106,322	88,460,596
สำรองค่าสินไหมทดแทนและค่าสินไหมทดแทนค้างจ่าย	19, 32	297,503,638	340,909,580
สำรองเบี้ยประกันภัย	20	1,021,135,062	1,078,120,949
หนี้สินอื่นตามกรมธรรม์		7,379,616,691	7,279,716,866
ผลประโยชน์พนักงานค้างจ่าย	21	299,382,694	266,958,660
หนี้สินภาษีเงินได้รอตัดบัญชี	3.1, 14.1	1,098,048,029	1,288,404,931
หนี้สินอื่น	22, 32	1,499,378,109	1,319,141,914
รวมหนี้สิน		149,970,842,201	124,102,545,532
			99,523,108,140

หมายเหตุประกอบงบการเงินเป็นส่วนหนึ่งของงบการเงินนี้


.....
(นายไชย โสภณพนิช)

กรรมการ

๒๕

บริษัท กรุงเทพประกันชีวิต จำกัด (มหาชน)


งบแสดงฐานะการเงิน (ต่อ)

ณ วันที่ 31 ธันวาคม 2556 และ 2555 และ 1 มกราคม 2555

(หน่วย: บาท)

หมายเหตุ	31 ธันวาคม 2556	31 ธันวาคม 2555 (ปรับปรุงใหม่)	1 มกราคม 2555 (ปรับปรุงใหม่)
ส่วนของผู้ถือหุ้น			
ทุนเรือนหุ้น			
ทุนจดทะเบียน			
หุ้นสามัญ 1,220,000,000 หุ้น มูลค่าหุ้นละ 1 บาท	1,220,000,000	1,220,000,000	1,220,000,000
ทุนที่ออกและชำระแล้ว			
หุ้นสามัญ 1,211,714,350 หุ้น มูลค่าหุ้นละ 1 บาท (31 ธันวาคม 2555: หุ้นสามัญ 1,204,771,855 หุ้น มูลค่าหุ้นละ 1 บาท และ 1 มกราคม 2555: หุ้นสามัญ 1,200,000,000 หุ้น มูลค่าหุ้นละ 1 บาท)	23 1,211,714,350	1,204,771,855	1,200,000,000
ส่วนเกินมูลค่าหุ้น	23 2,846,250,643	2,759,469,456	2,699,821,268
สำรองส่วนทุนจากการจ่ายโดยใช้หุ้นเป็นเกณฑ์	23, 24 66,068,779	28,315,191	-
เงินรับล่วงหน้าค่าหุ้นจากการใช้สิทธิใบสำคัญแสดงสิทธิ	23 1,246,050	35,477,257	-
กำไรสะสม			
จัดสรรแล้ว			
สำรองตามกฎหมาย	26 122,000,000	122,000,000	122,000,000
สำรองทั่วไป	400,000,000	400,000,000	400,000,000
ยังไม่ได้จัดสรร	3, 1 13,225,119,255	9,761,362,477	6,872,550,441
องค์ประกอบอื่นของผู้ถือหุ้น			
ส่วนเกินทุนจากการวัดมูลค่าเงินลงทุนเพื่อขาย			
- สุทธิจากภาษีเงินได้ที่เกี่ยวข้อง	3, 1, 10, 9 4,391,257,562	5,153,372,833	1,982,166,524
รวมส่วนของผู้ถือหุ้น	22,263,656,639	19,464,769,069	13,276,538,233
รวมหนี้สินและส่วนของผู้ถือหุ้น	172,234,498,840	143,567,314,601	112,799,646,373

หมายเหตุประกอบงบการเงินเป็นส่วนหนึ่งของงบการเงินนี้


(นายจาย โสภณพงษ์)

กรรมการ

บริษัท กรุงเทพประกันชีวิต จำกัด (มหาชน)

งบกำไรขาดทุน

สำหรับปีสิ้นสุดวันที่ 31 ธันวาคม 2556 และ 2555

		(หน่วย: บาท)	
	หมายเหตุ	2556	2555
			(ปรับปรุงใหม่)
รายได้			
เบี้ยประกันภัยรับสุทธิ	27, 32	38,795,181,586	34,127,629,145
รายได้จากการลงทุนสุทธิ	32	7,055,872,646	5,703,833,360
รวมรายได้		<u>45,851,054,232</u>	<u>39,831,462,505</u>
ค่าใช้จ่าย			
การรับประกันภัย			
เงินสำรองประกันภัยเพิ่มจากปีก่อน	27	25,357,214,604	22,872,802,550
ผลประโยชน์จ่ายตามกรมธรรม์และค่าใช้จ่าย			
ในการจัดการผลประโยชน์	27	9,599,304,983	6,542,697,588
ค่าสินไหมทดแทนและค่าใช้จ่ายในการจัดการค่าสินไหมทดแทน	27, 32	1,251,922,002	1,428,694,711
ค่าจ้างและค่าบำเหน็จ	27, 32	2,705,207,319	2,758,143,553
ค่าใช้จ่ายส่งเสริมการขาย	27	351,602,258	333,838,932
ค่าใช้จ่ายในการรับประกันภัยอื่น	27, 32	31,013,149	30,223,750
ค่าใช้จ่ายในการดำเนินงาน	29, 32	1,720,361,682	1,488,023,132
รวมค่าใช้จ่ายการรับประกันภัย		<u>41,016,625,997</u>	<u>35,454,424,216</u>
กำไรจากการรับประกันภัย		4,834,428,235	4,377,038,289
กำไรจากเงินลงทุน	10.8	592,982,350	480,098,923
ขาดทุนจากการปรับมูลค่าสุทธิธรรม	28	(47,808,690)	(18,832,374)
รายได้อื่น		39,199,458	19,758,278
กำไรจากการดำเนินงาน		<u>5,418,801,353</u>	<u>4,858,063,116</u>
เงินสมทบสำนักงานคณะกรรมการกำกับและส่งเสริมการประกอบธุรกิจประกันภัย		68,845,833	59,344,870
เงินสมทบกองทุนประกันชีวิต		39,079,187	34,640,205
กำไรก่อนค่าใช้จ่ายภาษีเงินได้		<u>5,310,876,333</u>	<u>4,764,078,041</u>
ค่าใช้จ่ายภาษีเงินได้	3.1, 14.2	930,372,218	1,040,526,305
กำไรสำหรับปี	3.1	<u>4,380,504,115</u>	<u>3,723,551,736</u>
กำไรต่อหุ้น	3.1, 31		
กำไรต่อหุ้นขั้นพื้นฐาน			
กำไรสำหรับปี		<u>3.62</u>	<u>3.10</u>
กำไรต่อหุ้นปรับลด			
กำไรสำหรับปี		<u>3.61</u>	<u>3.08</u>

หมายเหตุประกอบงบการเงินเป็นส่วนหนึ่งของงบการเงินนี้



(นายโจน โสภณพนิช)

กรรมการ

บริษัท กรุงเทพประกันชีวิต จำกัด (มหาชน)

งบกำไรขาดทุนเบ็ดเสร็จ

สำหรับปีสิ้นสุดวันที่ 31 ธันวาคม 2556 และ 2555

	(หน่วย: บาท)	
หมายเหตุ	2556	2555 (ปรับปรุงใหม่)
กำไรสำหรับปี	4,380,504,115	3,723,551,736
กำไรเบ็ดเสร็จอื่น		
กำไร (ขาดทุน) จากการวัดมูลค่าเงินลงทุนในหลักทรัพย์เพื่อขาย	(583,550,040)	4,537,681,934
กำไรจากการขายเงินลงทุนเพื่อขายที่โอนไปรับรู้ในงบกำไรขาดทุน	(369,094,049)	(573,674,048)
รวมกำไร (ขาดทุน) เบ็ดเสร็จอื่นสำหรับปี	(952,644,089)	3,964,007,886
บวก (หัก): ภาษีเงินได้ที่เกี่ยวข้อง	14.2 190,528,818	(792,801,577)
กำไร (ขาดทุน) เบ็ดเสร็จอื่นสำหรับปี - สุทธิ		
จากภาษีเงินได้ที่เกี่ยวข้อง	3.1 (762,115,271)	3,171,206,309
กำไรเบ็ดเสร็จรวมสำหรับปี	3,618,388,844	6,894,758,045

หมายเหตุประกอบงบการเงินเป็นส่วนหนึ่งของงบการเงินนี้



(นายโจน โสภณพนิช)

กรรมการ

5

บริษัท กรุงไทยประกันชีวิต จำกัด (มหาชน)

งบแสดงการเปลี่ยนแปลงส่วนของผู้ถือหุ้น

สำหรับปีสิ้นสุดวันที่ 31 ธันวาคม 2556 และ 2555

(หน่วย: บาท)

องค์ประกอบอื่น

ของส่วนของผู้ถือหุ้น -

ส่วนเกินทุน

จากการจัดมูลค่า

เงินคงเหลือสุทธิ

- สุทธิจากภาษีเงินได้

ที่เกี่ยวข้อง

หมายเหตุ	หุ้นเรือนหุ้นที่ออก และชำระแล้ว	ส่วนเกิน มูลค่าหุ้น	ส่วนเกินส่วนเกิน		เงินรับค่างานเก่าเกิน		กำไรสะสม		รวม
			จากการจ่าย โดยใช้เป็นเป็นเกณฑ์	จากกำไรสุทธิ ในบัญชีแสดงสิทธิ	จัดสรรแล้ว	ยังไม่ได้จัดสรร	จัดสรรแล้ว	สำรองไว้	
3.1	1,200,000,000	2,699,821,268	-	-	122,000,000	6,531,692,293	400,000,000	2,477,708,155	13,431,221,716
24	-	-	28,315,191	-	-	-	-	(495,541,631)	(154,683,483)
24	4,771,855	59,648,188	-	-	-	340,858,148	-	1,982,166,534	15,276,538,233
24	-	-	-	35,477,257	-	-	-	-	28,315,191
25	-	-	-	-	-	(834,739,700)	-	-	64,420,043
	-	-	-	-	-	-	-	3,171,206,309	6,894,758,045
	1,204,771,855	2,759,469,456	28,315,191	35,477,257	122,000,000	9,761,362,477	400,000,000	5,153,372,833	19,464,769,069
3.1	1,204,771,855	2,759,469,456	28,315,191	35,477,257	122,000,000	8,981,322,350	400,000,000	6,441,716,041	19,973,072,150
	-	-	-	-	-	-	-	(1,288,343,208)	(508,303,081)
	1,204,771,855	2,759,469,456	28,315,191	35,477,257	122,000,000	9,761,362,477	400,000,000	5,153,372,833	19,464,769,069
24	-	-	37,753,388	-	-	-	-	-	37,753,388
24	6,942,495	86,781,187	-	(35,477,257)	-	-	-	-	58,246,525
24	-	-	-	1,246,050	-	-	-	-	1,246,050
25	-	-	-	-	-	(916,747,337)	-	-	(916,747,337)
	-	-	-	-	-	-	-	(762,115,271)	5,618,588,844
	1,211,714,350	2,846,250,643	66,068,779	1,246,050	122,000,000	13,225,119,255	400,000,000	4,391,257,562	22,263,656,639

หมายเหตุประกอบงบการเงินเป็นส่วนหนึ่งของงบการเงินนี้

Sari

(นายโจน โสภณพณิช)

กรรมการ

บริษัท กรุงเทพประกันชีวิต จำกัด (มหาชน)

งบกระแสเงินสด

สำหรับปีสิ้นสุดวันที่ 31 ธันวาคม 2556 และ 2555

	(หน่วย: บาท)	
	2556	2555
กระแสเงินสดจากกิจกรรมดำเนินงาน		
เบี้ยประกันภัยรับสุทธิ	37,811,475,731	34,535,018,568
ดอกเบี้ยรับ	5,956,251,081	4,846,286,478
เงินปันผลรับ	737,172,646	733,067,964
รายได้จากการลงทุนอื่น	582,189,930	521,473,361
รายได้อื่น	39,719,192	19,487,272
เงินจ่ายตามกรมธรรม์ประกันภัยที่เกิดขึ้นระหว่างปี	(10,497,388,119)	(7,381,664,053)
เงินปันผลตามกรมธรรม์ประกันภัย	(166,893,000)	(74,423,900)
ค่าจ้างและค่าบำเหน็จ	(2,708,306,946)	(2,703,652,234)
ค่าใช้จ่ายในการรับประกันภัยอื่น	(364,815,276)	(299,344,075)
ค่าใช้จ่ายในการดำเนินงาน	(1,653,837,561)	(1,218,007,372)
ค่าใช้จ่ายอื่น	(107,723,171)	(94,320,857)
ภาษีเงินได้นิติบุคคล	(1,540,670,095)	(1,636,744,788)
เงินสดสุทธิได้มาจากกิจกรรมดำเนินงาน	28,087,174,412	27,247,176,364
กระแสเงินสดจากกิจกรรมลงทุน		
กระแสเงินสดได้มา		
เงินลงทุนในหลักทรัพย์	29,649,954,369	68,607,678,655
เงินให้กู้ยืม	726,549,806	733,715,091
เงินฝากสถาบันการเงิน	19,950,000,000	1,875,000,000
ที่ดิน อาคารและอุปกรณ์	62,493	962,582
เงินสดสุทธิได้มาจากกิจกรรมลงทุน	50,326,566,668	71,217,356,328
กระแสเงินสดใช้ไป		
เงินลงทุนในหลักทรัพย์	(56,034,543,669)	(97,912,125,485)
เงินให้กู้ยืม	(1,208,911,747)	(1,066,251,879)
เงินฝากสถาบันการเงิน	(20,510,000,000)	(750,000,000)
ที่ดิน อาคารและอุปกรณ์	(87,685,796)	(72,187,457)
เงินสดสุทธิใช้ไปในกิจกรรมลงทุน	(77,841,141,212)	(99,800,564,821)
เงินสดสุทธิใช้ไปในกิจกรรมลงทุน	(27,514,574,544)	(28,583,208,493)

หมายเหตุประกอบงบการเงินเป็นส่วนหนึ่งของงบการเงินนี้



(นายไนรณ โสภณพนิต)

กรรมการ

๖

บริษัท กรุงเทพประกันชีวิต จำกัด (มหาชน)

งบกระแสเงินสด (ต่อ)

สำหรับปีสิ้นสุดวันที่ 31 ธันวาคม 2556 และ 2555

		(หน่วย: บาท)	
	หมายเหตุ	2556	2555
กระแสเงินสดจากกิจกรรมจัดหาเงิน			
เงินสดรับเพิ่มทุนจากการใช้ใบสำคัญแสดงสิทธิ	24	59,492,475	99,897,300
เงินสดรับจากพันธบัตรขายโดยมีสัญญาซื้อคืน		750,000,000	200,000,000
เงินปันผลจ่าย	25	(916,747,337)	(834,739,700)
เงินสดสุทธิใช้ไปในกิจกรรมจัดหาเงิน		(107,254,862)	(534,842,400)
เงินสดและรายการเทียบเท่าเงินสดเพิ่มขึ้น (ลดลง) สุทธิ		465,345,006	(1,870,874,529)
เงินสดและรายการเทียบเท่าเงินสด ณ วันต้นปี		865,845,947	2,736,720,476
เงินสดและรายการเทียบเท่าเงินสด ณ วันสิ้นปี	7	1,331,190,953	865,845,947

หมายเหตุประกอบงบการเงินเป็นส่วนหนึ่งของงบการเงินนี้



(นาย โชน โสภณพนิช)

กรรมการ

บริษัท กรุงเทพประกันชีวิต จำกัด (มหาชน)

สารบัญญัตินโยบายเหตุประกอบงบการเงิน

สำหรับปีสิ้นสุดวันที่ 31 ธันวาคม 2556 และ 2555

ข้อที่	เรื่อง	หน้าที่
1.	ข้อมูลบริษัทฯ	1
2.	เกณฑ์ในการจัดทำงบการเงิน	1
3.	มาตรฐานการบัญชีใหม่	1
4.	สรุปนโยบายการบัญชีที่สำคัญ	5
5.	การใช้ดุลยพินิจและประมาณการทางบัญชีที่สำคัญ	14
6.	การเปลี่ยนแปลงประมาณการทางบัญชี	17
7.	เงินสดและรายการเทียบเท่าเงินสด	17
8.	เบี้ยประกันภัยค้ำรับ	17
9.	สินทรัพย์จากการประกันภัยต่อ	18
10.	เงินลงทุนในหลักทรัพย์	19
11.	เงินให้กู้ยืมและคอกเบี้ยค้ำรับ	24
12.	ที่ดิน อาคาร และอุปกรณ์	25
13.	สินทรัพย์ไม่มีตัวตน	26
14.	สินทรัพย์/หนี้สินภายใต้การรับประกันภัยและค่าใช้จ่ายภายใต้	27
15.	สินทรัพย์อื่น	29
16.	เจ้าหนี้บริษัทประกันภัยต่อ	29
17.	สำรองประกันชีวิต	30
18.	ผลประโยชน์ตามกรมธรรม์ค้างจ่าย	30
19.	สำรองค่าสินไหมทดแทนและค่าสินไหมทดแทนค้างจ่าย	30
20.	สำรองเบี้ยประกันภัย	31
21.	ผลประโยชน์พนักงานค้างจ่าย	31
22.	หนี้สินอื่น	34
23.	ทุนเรือนหุ้นที่ออกและชำระแล้ว/ส่วนเกินมูลค่าหุ้น/สำรองส่วนทุนจากการจ่ายโดยใช้หุ้นเป็นเกณฑ์/ เงินรับล่วงหน้าค่าหุ้นจากการใช้สิทธิใบสำคัญแสดงสิทธิ	34
24.	การจ่ายโดยใช้หุ้นเป็นเกณฑ์ - ใบสำคัญแสดงสิทธิ	35
25.	เงินปันผลจ่าย	37
26.	สำรองตามกฎหมาย	38
27.	ส่วนงานดำเนินงาน	38

บริษัท กรุงเทพประกันชีวิต จำกัด (มหาชน)
สารบัญญัหมายเหตุประกอบงบการเงิน (ต่อ)
สำหรับปีสิ้นสุดวันที่ 31 ธันวาคม 2556 และ 2555

ข้อที่	เรื่อง	หน้าที่
28.	ขาดทุนจากการปรับมูลค่าสุทธิธรรม.....	40
29.	ค่าใช้จ่ายในการดำเนินงาน	40
30.	ค่าใช้จ่ายเกี่ยวกับพนักงาน.....	41
31.	กำไรต่อหุ้น.....	41
32.	รายการธุรกิจกับกิจการที่เกี่ยวข้องกัน	42
33.	หลักทรัพย์ประกันวงไว้กับนายทะเบียน.....	46
34.	ทรัพย์สินที่จัดสรรไว้เป็นเงินสำรองวงไว้กับนายทะเบียน.....	46
35.	ภาระผูกพันและหนี้สินที่อาจจะเกิดขึ้น	47
36.	เครื่องมือทางการเงิน	48
37.	เงินสมทบกองทุนประกันชีวิต.....	52
38.	การบริหารจัดการทุนของบริษัทประกันชีวิต.....	52
39.	เหตุการณ์ภายหลังรอบระยะเวลารายงาน	53
40.	การอนุมัติงบการเงิน.....	53

บริษัท กรุงเทพประกันชีวิต จำกัด (มหาชน)

หมายเหตุประกอบงบการเงิน

สำหรับปีสิ้นสุดวันที่ 31 ธันวาคม 2556 และ 2555

1. ข้อมูลบริษัทฯ

บริษัท กรุงเทพประกันชีวิต จำกัด (มหาชน) (“บริษัทฯ”) เป็นบริษัทมหาชนจำกัด ซึ่งจัดตั้งและมีภูมิลำเนาในประเทศไทย โดยมีบริษัท นิปปอนไลฟ์ อินชัวร์นส์ ซึ่งเป็นบริษัทที่จดทะเบียนจัดตั้งในประเทศญี่ปุ่นเป็นผู้ถือหุ้นรายใหญ่ ธุรกิจหลักของบริษัทฯคือการรับประกันชีวิต ที่อยู่ตามที่จดทะเบียนของบริษัทฯอยู่ที่ 23/115-121 รัชชชี่คือเวนิว ถนนพระราม 9 แขวงบางกะปิ เขตห้วยขวาง กรุงเทพมหานคร

2. เกณฑ์ในการจัดทำงบการเงิน

งบการเงินนี้จัดทำขึ้นตามมาตรฐานการรายงานทางการเงินที่กำหนดในพระราชบัญญัติวิชาชีพบัญชี พ.ศ. 2547 และจัดทำขึ้นตามวิธีการบัญชีเกี่ยวกับการประกันภัยในประเทศไทยและหลักเกณฑ์ที่เกี่ยวข้องซึ่งกำหนดโดยสำนักงานคณะกรรมการกำกับและส่งเสริมการประกอบธุรกิจประกันภัย (“คปภ.”) การแสดงรายการในงบการเงินได้จัดทำขึ้นเพื่อให้เป็นไปตามประกาศคณะกรรมการกำกับและส่งเสริมการประกอบธุรกิจประกันภัย ลงวันที่ 27 พฤษภาคม 2553

งบการเงินนี้ได้จัดทำขึ้นโดยใช้เกณฑ์ราคาทุนเดิมเว้นแต่จะเปิดเผยเป็นอย่างอื่นในหมายเหตุประกอบงบการเงินข้อที่ 4 เรื่อง สรุปนโยบายการบัญชีที่สำคัญ

งบการเงินฉบับภาษาไทยเป็นงบการเงินฉบับที่บริษัทฯใช้เป็นทางการตามกฎหมาย งบการเงินฉบับภาษาอังกฤษแปลมาจากงบการเงินฉบับภาษาไทยนี้

3. มาตรฐานการบัญชีใหม่

มาตรฐานการบัญชีที่เริ่มมีผลบังคับใช้ในงวดบัญชีปัจจุบันและที่จะมีผลบังคับใช้ในอนาคตมีรายละเอียดดังนี้

3.1 มาตรฐานการบัญชีที่เริ่มมีผลบังคับใช้ในงวดบัญชีปัจจุบัน

มาตรฐานการบัญชี

ฉบับที่ 12	ภาษีเงินได้
ฉบับที่ 20 (ปรับปรุง 2552)	การบัญชีสำหรับเงินอุดหนุนจากรัฐบาล และการเปิดเผยข้อมูลเกี่ยวกับความช่วยเหลือจากรัฐบาล
ฉบับที่ 21 (ปรับปรุง 2552)	ผลกระทบจากการเปลี่ยนแปลงของอัตราแลกเปลี่ยนเงินตราต่างประเทศ



(นาย โชน โสภณพนิช)

กรรมการ

มาตรฐานการรายงานทางการเงิน

ฉบับที่ 8	ส่วนงานดำเนินงาน
การตีความมาตรฐานการบัญชี	
ฉบับที่ 10	ความช่วยเหลือจากรัฐบาล - กรณีที่ไม่มีความเกี่ยวข้องอย่างเฉพาะเจาะจงกับกิจกรรมดำเนินงาน
ฉบับที่ 21	ภาษีเงินได้ - การได้รับประโยชน์จากสินทรัพย์ที่ไม่ได้คิดค่าเสื่อมราคาใหม่ที่ราคาใหม่
ฉบับที่ 25	ภาษีเงินได้ - การเปลี่ยนแปลงสถานภาพทางภาษีของกิจการหรือของผู้ถือหุ้น

แนวปฏิบัติทางบัญชีเกี่ยวกับการ โอนและการรับ โอนสินทรัพย์ทางการเงิน

มาตรฐานการบัญชี มาตรฐานการรายงานทางการเงิน การตีความมาตรฐานการบัญชีและแนวปฏิบัติทางบัญชีข้างต้น ไม่มีผลกระทบอย่างเป็นทางการนี้ ยกเว้นมาตรฐานการบัญชีฉบับที่ 12 เรื่อง ภาษีเงินได้ ซึ่งนโยบายการบัญชีภาษีเงินได้สามารถสรุปตามที่กล่าวไว้ในหมายเหตุประกอบงบการเงินข้อที่ 4

ทั้งนี้ บริษัทฯบันทึกผลจากการเปลี่ยนนโยบายการบัญชีดังกล่าว โดยปรับย้อนหลังงบการเงินปีก่อนที่นำมาแสดงเปรียบเทียบ โดยถือเสมือนว่าบริษัทฯ ได้บันทึกภาษีเงินได้รอดักบัญชีมาโดยตลอด และแสดงผลสะสมจากการเปลี่ยนแปลงนโยบายการบัญชีดังกล่าวไว้ในหัวข้อ “ปรับปรุงผลสะสมจากการเปลี่ยนแปลงนโยบายการบัญชีเกี่ยวกับภาษีเงินได้” ในงบแสดงการเปลี่ยนแปลงส่วนของผู้ถือหุ้น

จำนวนเงินของรายการปรับปรุงที่มีผลกระทบต่อรายการในงบแสดงฐานะการเงิน งบกำไรขาดทุน และงบกำไรขาดทุนเบ็ดเสร็จ จากการนำมาตรฐานการบัญชีดังกล่าวมาถือปฏิบัติสรุปได้ดังนี้

	(หน่วย: ล้านบาท)		
	31 ธันวาคม 2556	31 ธันวาคม 2555	1 มกราคม 2555
งบแสดงฐานะการเงิน			
สินทรัพย์ภาษีเงินได้รอดักบัญชีเพิ่มขึ้น	1,066	780	340
หนี้สินภาษีเงินได้รอดักบัญชีเพิ่มขึ้น	1,098	1,288	495
กำไรสะสมที่ยังไม่ได้จัดสรรเพิ่มขึ้น	1,066	780	340
องค์ประกอบอื่นของส่วนของผู้ถือหุ้นลดลง	1,098	1,288	495



 (นายโจน โสภณพนิช)
 กรรมการ

(หน่วย: ล้านบาท)

สำหรับปีสิ้นสุดวันที่ 31 ธันวาคม

	2556	2555
งบกำไรขาดทุน		
ค่าใช้จ่ายภาษีเงินได้ลดลง	286	439
กำไรสำหรับปีเพิ่มขึ้น	286	439
กำไรต่อหุ้นขั้นพื้นฐานเพิ่มขึ้น (บาทต่อหุ้น)	0.24	0.37
กำไรต่อหุ้นปรับลดเพิ่มขึ้น (บาทต่อหุ้น)	0.24	0.36
งบกำไรขาดทุนเบ็ดเสร็จ		
กำไร (ขาดทุน) เบ็ดเสร็จอื่นลดลง	(190)	793

3.2 มาตรฐานการบัญชีที่จะมีผลบังคับใช้ในอนาคต

มาตรฐานการบัญชี		วันที่มีผลบังคับใช้
ฉบับที่ 1 (ปรับปรุง 2555)	การนำเสนองบการเงิน	1 มกราคม 2557
ฉบับที่ 7 (ปรับปรุง 2555)	งบกระแสเงินสด	1 มกราคม 2557
ฉบับที่ 12 (ปรับปรุง 2555)	ภาษีเงินได้	1 มกราคม 2557
ฉบับที่ 17 (ปรับปรุง 2555)	สัญญาเช่า	1 มกราคม 2557
ฉบับที่ 18 (ปรับปรุง 2555)	รายได้	1 มกราคม 2557
ฉบับที่ 19 (ปรับปรุง 2555)	ผลประโยชน์ของพนักงาน	1 มกราคม 2557
ฉบับที่ 21 (ปรับปรุง 2555)	ผลกระทบจากการเปลี่ยนอัตราแลกเปลี่ยนของ อัตราแลกเปลี่ยนเงินตราต่างประเทศ	1 มกราคม 2557
ฉบับที่ 24 (ปรับปรุง 2555)	การเปิดเผยข้อมูลเกี่ยวกับบุคคลหรือกิจการ ที่เกี่ยวข้องกัน	1 มกราคม 2557
ฉบับที่ 28 (ปรับปรุง 2555)	เงินลงทุนในบริษัทร่วม	1 มกราคม 2557
ฉบับที่ 31 (ปรับปรุง 2555)	ส่วนได้เสียในการร่วมค้า	1 มกราคม 2557
ฉบับที่ 34 (ปรับปรุง 2555)	งบการเงินระหว่างกาล	1 มกราคม 2557
ฉบับที่ 38 (ปรับปรุง 2555)	สินทรัพย์ไม่มีตัวตน	1 มกราคม 2557
มาตรฐานการรายงานทางการเงิน		
ฉบับที่ 2 (ปรับปรุง 2555)	การจ่ายโดยใช้หุ้นเป็นเกณฑ์	1 มกราคม 2557
ฉบับที่ 3 (ปรับปรุง 2555)	การรวมธุรกิจ	1 มกราคม 2557
ฉบับที่ 4	สัญญาประกันภัย	1 มกราคม 2559
ฉบับที่ 5 (ปรับปรุง 2555)	สินทรัพย์ไม่หมุนเวียนที่ถือไม่เพื่อขายและ การดำเนินงานที่ยกเลิก	1 มกราคม 2557
ฉบับที่ 8 (ปรับปรุง 2555)	ส่วนงานดำเนินงาน	1 มกราคม 2557

(นายโจน โสภณพนิช)

กรรมการ


การตีความมาตรฐานการบัญชี

ฉบับที่ 15	สัญญาเช่าดำเนินงาน - สิ่งจูงใจที่ให้แก่ผู้เช่า	1 มกราคม 2557
ฉบับที่ 27	การประเมินเนื้อหาสัญญาเช่าที่ทำขึ้นตาม รูปแบบกฎหมาย	1 มกราคม 2557
ฉบับที่ 29	การเปิดเผยข้อมูลของข้อตกลงสัมปทานบริการ	1 มกราคม 2557
ฉบับที่ 32	สินทรัพย์ไม่มีตัวตน - ต้นทุนเว็บไซต์	1 มกราคม 2557

การตีความมาตรฐานการรายงานทางการเงิน

ฉบับที่ 1	การเปลี่ยนแปลงในหนี้สินที่เกิดขึ้นจากการ รีดถอน การบูรณะ และหนี้สินที่มีลักษณะ คล้ายคลึงกัน	1 มกราคม 2557
ฉบับที่ 4	การประเมินว่าข้อตกลงประกอบด้วยสัญญา เช่าหรือไม่	1 มกราคม 2557
ฉบับที่ 5	สิทธิในส่วนได้เสียจากกองทุนการรีดถอน การบูรณะและการปรับปรุงสภาพแวดล้อม	1 มกราคม 2557
ฉบับที่ 7	การปรับปรุงย้อนหลังภายใต้มาตรฐานการบัญชี ฉบับที่ 29 เรื่อง การรายงานทางการเงินใน สภาพเศรษฐกิจที่มีภาวะเงินเฟ้อรุนแรง	1 มกราคม 2557
ฉบับที่ 10	งบการเงินระหว่างกาลและการด้อยค่า	1 มกราคม 2557
ฉบับที่ 12	ข้อตกลงสัมปทานบริการ	1 มกราคม 2557
ฉบับที่ 13	โปรแกรมสิทธิพิเศษแก่ลูกค้า	1 มกราคม 2557
ฉบับที่ 17	การจ่ายสินทรัพย์ที่ไม่ใช่เงินสดให้เจ้าของ	1 มกราคม 2557
ฉบับที่ 18	การโอนสินทรัพย์จากลูกค้า	1 มกราคม 2557

ฝ่ายบริหารของบริษัทฯ ได้ประเมินแล้วเห็นว่ามาตรฐานการบัญชี มาตรฐานการรายงานทางการเงิน การตีความมาตรฐานการบัญชีและการตีความมาตรฐานการรายงานทางการเงินดังกล่าวข้างต้นไม่เกี่ยวข้องกับธุรกิจของบริษัทฯ หรืออาจมีผลกระทบอย่างไม่เป็นสาระสำคัญต่องบการเงินในปีที่เริ่มใช้ ยกเว้นมาตรฐานการรายงานทางการเงินฉบับที่ 4 ซึ่งอยู่ระหว่างการประเมินผลกระทบต่องบการเงินในปีที่เริ่มใช้ และยังไม่สามารถสรุปผลได้ในขณะนี้



(นายจายน โสภณพนิช)

กรรมการ

4. สรุปนโยบายการบัญชีที่สำคัญ

4.1 การรับรู้รายได้

(ก) เบี้ยประกันชีวิต

กรณีเบี้ยประกันรับปีแรก เบี้ยประกันชีวิตบันทึกเป็นรายได้หลังจากหักเบี้ยประกันภัยต่อและสงคืนตั้งแต่วันที่ที่มีผลบังคับใช้ในกรมธรรม์ และกรณีกรมธรรม์ต่ออายุเบี้ยประกันชีวิตจะรับรู้เป็นรายได้เมื่อถึงกำหนดชำระเฉพาะเบี้ยประกันของกรมธรรม์ที่มีผลบังคับใช้อยู่ ณ วันสิ้นรอบระยะเวลารายงาน

(ข) ดอกเบี้ยและเงินปันผลรับจากเงินลงทุน

ดอกเบี้ยรับถือเป็นรายได้ตามเกณฑ์คงค้างโดยคำนึงถึงอัตราผลตอบแทนที่แท้จริง เงินปันผลรับถือเป็นรายได้เมื่อสิทธิในการรับเงินปันผลเกิดขึ้น

(ค) ดอกเบี้ยรับจากเงินให้กู้ยืม

ดอกเบี้ยรับถือเป็นรายได้ตามระยะเวลาของเงินให้กู้ยืม โดยคำนวณจากยอดเงินต้นที่คงค้าง ยกเว้นส่วนของรายได้ดอกเบี้ยที่ค้างชำระเกินกว่า 6 เดือนใช้เกณฑ์เงินสด

(ง) กำไร (ขาดทุน) จากเงินลงทุน

กำไร (ขาดทุน) จากเงินลงทุนถือเป็นรายได้หรือค่าใช้จ่าย ณ วันที่ที่เกิดรายการ

4.2 การรับรู้ค่าใช้จ่าย

(ก) เบี้ยประกันภัยต่อจ่าย


เบี้ยประกันภัยต่อจ่ายจากการเอาประกันภัยต่อรับรู้เป็นค่าใช้จ่ายเมื่อได้โอนความเสี่ยงจากการประกันภัยให้บริษัทรับประกันภัยต่อแล้ว

(ข) ค่าจ้างและค่าบำเหน็จ

ค่าจ้างและค่าบำเหน็จถือเป็นค่าใช้จ่ายทันทีในปีบัญชีที่เกิดรายการ

(ค) ค่าสินไหมทดแทนและค่าใช้จ่ายในการจัดการค่าสินไหมทดแทน

ค่าสินไหมทดแทนและค่าใช้จ่ายในการจัดการค่าสินไหมทดแทนประกอบด้วย ค่าสินไหมทดแทนและค่าใช้จ่ายในการจัดการค่าสินไหมทดแทนจากการรับประกันภัย ซึ่งแสดงตามมูลค่าของค่าสินไหมทดแทนและค่าใช้จ่ายอื่นที่เกี่ยวข้องและรายการปรับปรุงค่าสินไหมของงวดปัจจุบันและงวดก่อนที่เกิดขึ้น ในระหว่างปี หักด้วยค่าสินไหมรับคืนจากการเอาประกันภัยต่อที่เกี่ยวข้อง


.....

(นายจอน โสภณพิบhot)

กรรมการ

ค่าสินไหมทดแทนและค่าใช้จ่ายในการจัดการค่าสินไหมทดแทนจากการรับประกันภัยจะรับรู้เมื่อได้รับแจ้งจากผู้เอาประกันภัยตามจำนวนที่ผู้เอาประกันภัยแจ้ง และโดยการประมาณการของฝ่ายบริหาร มูลค่าประมาณการสินไหมทดแทนสูงสุดจะไม่เกินทุนประกันของกรมธรรม์ที่เกี่ยวข้อง

(ง) เงินจ่ายตามกรมธรรม์ประกันชีวิต

เงินจ่ายตามกรมธรรม์ประกันชีวิตบันทึกเมื่อได้รับแจ้งหรือตามเงื่อนไขในกรมธรรม์

4.3 เงินสดและรายการเทียบเท่าเงินสด

เงินสดและรายการเทียบเท่าเงินสด หมายถึง เงินสดและเงินฝากธนาคารและเงินลงทุนระยะสั้นที่มีสภาพคล่องสูงซึ่งมีกำหนดจ่ายคืนภายในระยะเวลาไม่เกิน 3 เดือน นับจากวันที่ได้มาและไม่มีข้อจำกัดในการเบิกใช้

4.4 เบี้ยประกันภัยค้างรับและค่าเพื่อหนี้สงสัยจะสูญ

เบี้ยประกันภัยค้างรับแสดงด้วยมูลค่าสุทธิที่จะได้รับ โดยบริษัทฯบันทึกค่าเพื่อหนี้สงสัยจะสูญสำหรับผลขาดทุนโดยประมาณที่อาจเกิดขึ้นจากการเก็บเงินไม่ได้ ซึ่งพิจารณาจากประสบการณ์การเก็บเงินและตามสถานะปัจจุบันของเบี้ยประกันภัยค้างรับ ณ วันสิ้นรอบระยะเวลารายงาน

4.5 สินทรัพย์จากการประกันภัยต่อและเจ้าหนี้บริษัทประกันภัยต่อ

(ก) สินทรัพย์จากการประกันภัยต่อ

สินทรัพย์จากการประกันภัยต่อแสดงด้วยจำนวนเงินค้างรับจากการประกันภัยต่อ และสำรองประกันภัยส่วนที่เรียกคืนจากการประกันภัยต่อ

เงินค้างรับจากบริษัทประกันภัยต่อประกอบด้วยค่าจ้างและค่าบำเหน็จค้างรับ ค่าสินไหมทดแทนค้างรับ และรายการค้างรับอื่นๆ จากบริษัทประกันภัยต่อยกเว้นเบี้ยประกันภัยค้างรับ หักค่าเพื่อหนี้สงสัยจะสูญ โดยบริษัทฯบันทึกค่าเพื่อหนี้สงสัยจะสูญสำหรับผลขาดทุนโดยประมาณที่อาจเกิดขึ้นจากการเก็บเงินไม่ได้ ซึ่งพิจารณาจากประสบการณ์การเก็บเงิน และตามสถานะปัจจุบันของเงินค้างรับจากบริษัทประกันภัยต่อ ณ วันสิ้นรอบระยะเวลารายงาน

สำรองประกันภัยส่วนที่เรียกคืนจากการประกันภัยต่อประมาณขึ้น โดยอ้างอิงจากสัญญาประกันภัยต่อที่เกี่ยวข้องของสำรองเบี้ยประกันภัย และสำรองค่าสินไหมทดแทนและค่าสินไหมทดแทนค้างจ่าย ตามกฎหมายว่าด้วยการคำนวณสำรองประกันภัย



(นาย โชน โสภณพนิต)

กรรมการ

(๗) เจ้าหนี้บริษัทประกันภัยต่อ

เจ้าหนี้บริษัทประกันภัยต่อแสดงด้วยจำนวนเงินค้างจ่ายจากการประกันภัยต่อ ซึ่งประกอบด้วย เบี้ยประกันภัยต่อจ่าย และรายการค้างจ่ายอื่น ๆ ให้กับบริษัทประกันภัยต่อ ยกเว้นค่าสินไหมทดแทน

บริษัทฯ แสดงรายการประกันภัยต่อด้วยยอดสุทธิของกิจการเดียวกัน (สินทรัพย์จากการประกันภัยต่อหรือ เจ้าหนี้บริษัทประกันภัยต่อ) เมื่อเข้าเงื่อนไขการหักกลบทุกข้อดังต่อไปนี้


- (1) บริษัทฯ มีสิทธิตามกฎหมายในการนำจำนวนที่รับรู้ไว้ในงบแสดงฐานะการเงินมาหักกลบกลับกัน และ
- (2) บริษัทฯ ตั้งใจที่จะรับหรือจ่ายชำระจำนวนที่รับรู้ไว้ในงบแสดงฐานะการเงินด้วยยอดสุทธิหรือ ตั้งใจที่จะรับประโยชน์จากสินทรัพย์ในเวลาเดียวกันที่จ่ายชำระหนี้สิน

4.6 เงินลงทุนในหลักทรัพย์

บริษัทฯ วัดมูลค่าเงินลงทุนในหลักทรัพย์ตามการจัดประเภทเงินลงทุน ดังต่อไปนี้

- (ก) เงินลงทุนเพื่อค้าแสดงตามมูลค่ายุติธรรม การเปลี่ยนแปลงในมูลค่ายุติธรรมของเงินลงทุนบันทึกในงบกำไรขาดทุน
- (ข) เงินลงทุนเพื่อขายแสดงตามมูลค่ายุติธรรม การเปลี่ยนแปลงในมูลค่ายุติธรรมของเงินลงทุนบันทึกรับรู้ในงบกำไรขาดทุนเบ็ดเสร็จ และจะโอนไปรับรู้ในงบกำไรขาดทุนเมื่อได้จำหน่ายเงินลงทุนนั้นออกไป
- (ค) เงินลงทุนในตราสารหนี้ที่จะถือจนครบกำหนดแสดงมูลค่าตามวิธีราคาทุนตัดจำหน่าย บริษัทฯ ตัดบัญชีส่วนเกินหรือส่วนต่ำกว่ามูลค่าตราสารหนี้ตามอัตราดอกเบี้ยที่แท้จริง ซึ่งจำนวนที่ตัดจำหน่ายนี้จะแสดงเป็นรายการปรับกับดอกเบี้ยรับ ตราสารหนี้จัดเป็นประเภทเงินลงทุนในตราสารหนี้ที่จะถือจนครบกำหนดเมื่อบริษัทฯ มีความตั้งใจแน่วแน่และมีความสามารถที่จะถือไว้จนครบกำหนดได้ถาวร
- (ง) เงินลงทุนในตราสารทุนที่ไม่อยู่ในความต้องการของตลาดถือเป็นเงินลงทุนทั่วไป ซึ่งแสดงในราคาทุนสุทธิจากค่าเผื่อการด้อยค่า (ถ้ามี)

มูลค่ายุติธรรมของหลักทรัพย์ในความต้องการของตลาดคำนวณจากราคาเสนอซื้อหลังสุด ณ สิ้นวันทำการสุดท้ายของปีของตลาดหลักทรัพย์แห่งประเทศไทย ส่วนมูลค่ายุติธรรมของตราสารหนี้คำนวณโดยใช้เส้นอัตราผลตอบแทนหรือราคาที่ประกาศโดยสมาคมตลาดตราสารหนี้ไทย มูลค่ายุติธรรมของหน่วยลงทุนคำนวณจากมูลค่าสินทรัพย์สุทธิของหน่วยลงทุน


.....
(นายโชน โสภณพนิช)
กรรมการ

ในกรณีที่มีการโอนเปลี่ยนประเภทเงินลงทุนจากประเภทหนึ่งไปเป็นอีกประเภทหนึ่ง บริษัทฯจะปรับมูลค่าของเงินลงทุนดังกล่าวใหม่โดยใช้มูลค่ายุติธรรม ณ วันที่โอนเปลี่ยนประเภทเงินลงทุน ผลแตกต่างระหว่างราคาตามบัญชีและมูลค่ายุติธรรม ณ วันที่โอนจะบันทึกรับรู้ในงบกำไรขาดทุนหรือแสดงเป็นส่วนเกิน (ต่ำกว่า) ทุนจากการเปลี่ยนแปลงมูลค่าในส่วนของเจ้าของแล้วแต่ประเภทของเงินลงทุนที่มีการ โอนเปลี่ยน

บริษัทฯบันทึกรายการซื้อขายเงินลงทุนตามเกณฑ์วันที่เกิดรายการ (Trade date accounting)

เมื่อมีการจำหน่ายเงินลงทุน ผลต่างระหว่างสิ่งตอบแทนสุทธิที่ได้รับกับต้นทุนของเงินลงทุนจะถูกบันทึกเป็นรายได้หรือค่าใช้จ่ายในงบกำไรขาดทุน บริษัทฯใช้วิธีถัวเฉลี่ยถ่วงน้ำหนักในการคำนวณต้นทุนของเงินลงทุนเมื่อมีการจำหน่าย

4.7 เงินให้กู้ยืมและค่าเผื่อหนี้สงสัยจะสูญ

เงินให้กู้ยืมแสดงด้วยมูลค่าสุทธิที่จะได้รับ บริษัทฯบันทึกค่าเผื่อหนี้สงสัยจะสูญจากผลขาดทุนโดยประมาณที่อาจเกิดขึ้นจากการเก็บหนี้ไม่ได้ ซึ่งพิจารณาจากประสบการณ์การเก็บหนี้ การวิเคราะห์อายุหนี้ และราคาประเมินของหลักประกันของลูกหนี้แต่ละรายในปัจจุบัน

4.8 ที่ดิน อาคารและอุปกรณ์และค่าเสื่อมราคา

ที่ดินแสดงตามราคาทุน อาคารและอุปกรณ์แสดงตามราคาทุนหักค่าเสื่อมราคาสะสมและค่าเผื่อการด้อยค่า (ถ้ามี)

ค่าเสื่อมราคาของอาคารและอุปกรณ์คำนวณจากราคาทุนของสินทรัพย์นั้น โดยวิธีเส้นตรงตามอายุการให้ประโยชน์โดยประมาณของสินทรัพย์หรืออายุของสัญญาเช่าดังต่อไปนี้

อาคาร	-	20 ปี
อาคารชุด	-	20 ปี
ส่วนปรับปรุงอาคาร	-	5 ปี
ส่วนปรับปรุงอาคารเช่า	-	ตามอายุของสัญญาเช่า
เครื่องตกแต่งและติดตั้ง และอุปกรณ์สำนักงาน	-	3 ปี และ 5 ปี
ยานพาหนะ	-	5 ปี

ค่าเสื่อมราคารวมอยู่ในงบกำไรขาดทุน

ไม่มีการคิดค่าเสื่อมราคาสำหรับที่ดินและงานระหว่างก่อสร้าง

บริษัทฯตัดรายการที่ดิน อาคาร และอุปกรณ์ ออกจากบัญชี เมื่อจำหน่ายสินทรัพย์หรือคาดว่าจะไม่ได้รับประโยชน์เชิงเศรษฐกิจในอนาคตจากการใช้หรือการจำหน่ายสินทรัพย์ รายการผลกำไรหรือขาดทุนจากการจำหน่ายสินทรัพย์จะรับรู้ในส่วนของกำไรหรือขาดทุนเมื่อบริษัทฯตัดรายการสินทรัพย์นั้นออกจากบัญชี



(นายจอน โสภณพนิช)

กรรมการ

4.9 สินทรัพย์ไม่มีตัวตนและค่าตัดจำหน่าย

สินทรัพย์ไม่มีตัวตนแสดงมูลค่าตามราคาทุนหักค่าตัดจำหน่ายสะสมและค่าเผื่อการด้อยค่าสะสมของสินทรัพย์นั้น (ถ้ามี)

บริษัทฯ ตัดจำหน่ายสินทรัพย์ไม่มีตัวตนที่มีอายุการให้ประโยชน์จำกัดอย่างมีระบบตลอดอายุการให้ประโยชน์เชิงเศรษฐกิจของสินทรัพย์นั้น และจะมีการประเมินการด้อยค่าของสินทรัพย์ดังกล่าวเมื่อมีข้อบ่งชี้ว่าสินทรัพย์นั้นเกิดการด้อยค่า บริษัทฯ จะทบทวนระยะเวลาการตัดจำหน่ายและวิธีการตัดจำหน่ายของสินทรัพย์ไม่มีตัวตนดังกล่าวทุกสิ้นปีเป็นอย่างน้อย ค่าตัดจำหน่ายรับรู้เป็นค่าใช้จ่ายในงบกำไรขาดทุน

สินทรัพย์ไม่มีตัวตนที่มีอายุการให้ประโยชน์จำกัด คือ โปรแกรมคอมพิวเตอร์มีอายุการให้ประโยชน์ 3 ปี 5 ปี และ 10 ปี

4.10 การด้อยค่าของสินทรัพย์

ทุกวันสิ้นรอบระยะเวลารายงาน บริษัทฯ จะทำการประเมินการด้อยค่าของที่ดิน อาคารและอุปกรณ์หรือสินทรัพย์ไม่มีตัวตน หากมีข้อบ่งชี้ว่าสินทรัพย์ดังกล่าวอาจด้อยค่า บริษัทฯ รับรู้ขาดทุนจากการด้อยค่าในงบกำไรขาดทุนเมื่อมูลค่าที่คาดว่าจะได้รับคืนของสินทรัพย์มีมูลค่าต่ำกว่ามูลค่าตามบัญชีของสินทรัพย์นั้น ทั้งนี้มูลค่าที่คาดว่าจะได้รับคืนหมายถึง มูลค่ายุติธรรมหักต้นทุนในการขายของสินทรัพย์หรือมูลค่าจากการใช้สินทรัพย์แล้วแต่ราคาใดจะสูงกว่า

หากในการประเมินการด้อยค่าของสินทรัพย์ มีข้อบ่งชี้ที่แสดงให้เห็นว่าผลขาดทุนจากการด้อยค่าของสินทรัพย์ที่รับรู้ในงวดก่อนได้หมดไปหรือลดลง บริษัทฯ จะประมาณมูลค่าที่คาดว่าจะได้รับคืนของสินทรัพย์นั้น และจะกลับรายการผลขาดทุนจากการด้อยค่าที่รับรู้ในงวดก่อนก็ต่อเมื่อมีการเปลี่ยนแปลงประมาณการที่ใช้กำหนดมูลค่าที่คาดว่าจะได้รับคืนภายหลังจากการรับรู้ผลขาดทุนจากการด้อยค่าครั้งล่าสุด โดยมูลค่าตามบัญชีของสินทรัพย์ที่เพิ่มขึ้นจากการกลับรายการผลขาดทุนจากการด้อยค่าต้องไม่สูงกว่ามูลค่าตามบัญชีที่ควรจะเป็นหากกิจการไม่เคยรับรู้ผลขาดทุนจากการด้อยค่าของสินทรัพย์ในงวดก่อนๆ บริษัทฯ จะบันทึกกลับรายการผลขาดทุนจากการด้อยค่าของสินทรัพย์โดยรับรู้ไปยังส่วนของกำไรหรือขาดทุนทันที

4.11 สำรองประกันชีวิต

สำรองประกันชีวิตเป็นยอดสำรองสะสมตั้งแต่เริ่มทำประกันถึงวันสิ้นรอบระยะเวลารายงาน สำรองดังกล่าวตั้งขึ้นสำหรับชดเชยค่าสินไหมทดแทนที่ประมาณว่าจะเกิดขึ้นในอนาคตจากกรรมธรรม์ประกันชีวิตที่มีผลบังคับอยู่ทั้งหมด บริษัทฯ คำนวณสำรองประกันชีวิตภายใต้สัญญาประกันภัยระยะยาวโดยอ้างอิงตามวิธีสำรองเบี้ยประกันภัยสุทธิชำระคงที่ (Net Level Premium Reserve or NPV) ซึ่งเป็นวิธีการทางคณิตศาสตร์ประกันภัย ข้อสมมติหลักที่ใช้เกี่ยวข้องกับอัตราณณะ อัตราเจ็บป่วย อายุและอัตราการคิดลด

(นายโชน โสภณพนิช)

กรรมการ

4.12 สำรองค่าสินไหมทดแทนและค่าสินไหมทดแทนค้างจ่าย

ค่าสินไหมทดแทนค้างจ่ายบันทึกตามจำนวนที่จะจ่ายจริง ส่วนสำรองค่าสินไหมทดแทนจะบันทึกเมื่อได้รับการแจ้งคำเรียกร้องค่าเสียหายจากผู้เอาประกันภัยตามจำนวนที่ผู้เอาประกันภัยแจ้ง และโดยการประมาณการของฝ่ายบริหาร บริษัทฯ ได้ตั้งสำรองเพิ่มเติมสำหรับความเสียหายที่เกิดขึ้นแล้วแต่ยังไม่ได้มีการรายงานให้บริษัทฯ ทราบ (Incurred but not reported: IBNR) ซึ่งคำนวณโดยวิธีการทางคณิตศาสตร์ประกันภัย มูลค่าประมาณการสินไหมทดแทนสูงสุดจะไม่เกินทุนประกันของกรมธรรม์ที่เกี่ยวข้อง

4.13 สำรองเบี้ยประกันภัย

สำรองเบี้ยประกันภัยประกอบด้วย สำรองเบี้ยประกันภัยที่ยังไม่ถือเป็นรายได้ และสำรองความเสียหายที่ยังไม่สิ้นสุด

(ก) สำรองเบี้ยประกันภัยที่ยังไม่ถือเป็นรายได้

ณ วันสิ้นปี 2556 บริษัทฯ บันทึกสำรองเบี้ยประกันภัยที่ยังไม่ถือเป็นรายได้สำหรับการประกันภัยและการประกันภัยกลุ่ม โดยคำนวณจากเบี้ยประกันภัยสุทธิสำหรับปีโดยวิธีเฉลี่ยรายเดือน (วิธีเศษหนึ่งส่วนยี่สิบสี่) โดยเปลี่ยนวิธีจากเดิมซึ่งคิดคำนวณในอัตราร้อยละ 40 ของเบี้ยประกันภัยสุทธิสำหรับปี

(ข) สำรองความเสียหายที่ยังไม่สิ้นสุด

สำรองความเสียหายที่ยังไม่สิ้นสุด เป็นจำนวนเงินที่บริษัทฯ จัดสำรองไว้เพื่อชดเชยค่าสินไหมทดแทนที่อาจเกิดขึ้นในอนาคตสำหรับการประกันภัยที่ยังมีผลบังคับอยู่ ซึ่งคำนวณโดยวิธีการทางคณิตศาสตร์ประกันภัย บริษัทฯ ใช้การประมาณการที่ดีที่สุดของค่าสินไหมทดแทนที่คาดว่าจะเกิดขึ้นในระยะเวลาเอาประกันภัยที่เหลืออยู่ โดยอ้างอิงจากข้อมูลในอดีต

ทุกวันสิ้นรอบระยะเวลารายงาน บริษัทฯ จะเปรียบเทียบมูลค่าของสำรองความเสียหายที่ยังไม่สิ้นสุดกับสำรองเบี้ยประกันภัยที่ยังไม่ถือเป็นรายได้ หากมูลค่าของสำรองความเสียหายที่ยังไม่สิ้นสุดสูงกว่าสำรองเบี้ยประกันภัยที่ยังไม่ถือเป็นรายได้ บริษัทฯ จะรับรู้ส่วนต่างและแสดงรายการสำรองความเสียหายที่ยังไม่สิ้นสุดในงบการเงิน

4.14 ผลประโยชน์พนักงาน

ผลประโยชน์ระยะสั้นของพนักงาน

บริษัทฯ รับรู้ เงินเดือน ค่าจ้าง โบนัส และเงินสมทบกองทุนประกันสังคมเป็นค่าใช้จ่ายเมื่อเกิดรายการ

ผลประโยชน์หลังออกจากงานของพนักงานและผลประโยชน์ระยะยาวอื่นของพนักงาน

โครงการสมทบเงิน

บริษัทฯ และพนักงานได้ร่วมกันจัดตั้งกองทุนสำรองเลี้ยงชีพ ซึ่งประกอบด้วยเงินที่พนักงานจ่ายสะสมและเงินที่บริษัทฯ จ่ายสมทบให้เป็นรายเดือน สิทธิประโยชน์ของกองทุนสำรองเลี้ยงชีพได้แยกออกจากสิทธิประโยชน์ของบริษัทฯ เงินที่บริษัทฯ จ่ายสมทบกองทุนสำรองเลี้ยงชีพบันทึกเป็นค่าใช้จ่ายในปีที่เกิดรายการ

โครงการผลประโยชน์หลังออกจากงานและผลประโยชน์ระยะยาวอื่นของพนักงาน

บริษัทฯ มีภาระสำหรับเงินชดเชยที่ต้องจ่ายให้แก่พนักงานเมื่อออกจากงานตามกฎหมายแรงงาน และตามโครงการผลตอบแทนพนักงานอื่นๆ ซึ่งบริษัทฯ ถือว่าเงินชดเชยดังกล่าวเป็นโครงการผลประโยชน์หลังออกจากงานสำหรับพนักงาน นอกจากนี้ บริษัทฯ จัดให้มีโครงการผลประโยชน์ระยะยาวอื่นของพนักงาน ได้แก่ โครงการเงินรางวัลการปฏิบัติงานครบกำหนดระยะเวลา

บริษัทฯ คำนวณหนี้สินตามโครงการผลประโยชน์หลังออกจากงานของพนักงานและผลประโยชน์ระยะยาวอื่นของพนักงาน โดยใช้วิธีคิดลดแต่ละหน่วยที่ประมาณการไว้ (Projected Unit Credit Method) โดยได้ทำการประเมินภาระผูกพันดังกล่าวตามหลักคณิตศาสตร์ประกันภัย

ผลกำไรหรือขาดทุนจากการประมาณการตามหลักคณิตศาสตร์ประกันภัย สำหรับโครงการผลประโยชน์หลังออกจากงานของพนักงานและผลประโยชน์ระยะยาวอื่นของพนักงานจะรับรู้ทันทีในงบกำไรขาดทุน

หนี้สินของโครงการผลประโยชน์หลังออกจากงานของพนักงานและหนี้สินของโครงการผลประโยชน์ระยะยาวอื่น ประกอบด้วย มูลค่าปัจจุบันของภาระผูกพันตามโครงการผลประโยชน์หักด้วยต้นทุนบริการในอดีตที่ยังไม่ได้รับรู้ และผลกำไรขาดทุนจากการประมาณการตามหลักคณิตศาสตร์ประกันภัยที่ยังไม่ได้รับรู้

4.15 ประเมินการหนี้สิน

บริษัทฯ จะบันทึกประมาณการหนี้สินไว้ในบัญชีเมื่อภาระผูกพันซึ่งเป็นผลมาจากเหตุการณ์ในอดีตได้เกิดขึ้นแล้ว และมีความเป็นไปได้ค่อนข้างแน่นอนว่าบริษัทฯ จะเสียทรัพยากรเชิงเศรษฐกิจไปเพื่อปลดปล่อยภาระผูกพันนั้น และบริษัทฯ สามารถประมาณมูลค่าภาระผูกพันนั้น ได้อย่างน่าเชื่อถือ



(นาย โชน โสภณพนิช)

กรรมการ

4.16 การจ่ายโดยใช้หุ้นเป็นเกณฑ์

โครงการออกใบสำคัญแสดงสิทธิให้แก่พนักงานบริษัทฯ เริ่มรับรู้เป็นค่าใช้จ่ายในวันให้สิทธิตามมูลค่า ยุติธรรมของหลักทรัพย์ที่ออกให้ ณ วันที่ให้สิทธิ ทั้งนี้ บริษัทฯรับรู้เป็นค่าใช้จ่ายในงบกำไรขาดทุนตลอดระยะเวลาที่พนักงานได้รับสิทธิ และในขณะเดียวกันบันทึกเป็นส่วนเพิ่มในรายการ “สำรองส่วนทุนจากการจ่ายโดยใช้หุ้นเป็นเกณฑ์” ในส่วนของเจ้าของ โดยบริษัทฯจะโอนรับรู้ “สำรองส่วนทุนจากการจ่ายโดยใช้หุ้นเป็นเกณฑ์” ไปเป็น “ส่วนเกินมูลค่าหุ้น” เมื่อมีการใช้สิทธิซื้อหุ้นตามสัดส่วนของการใช้สิทธิ

4.17 สัญญาเช่าระยะยาว

สัญญาเช่าที่ดิน อาคาร และอุปกรณ์ที่ความเสี่ยงและผลตอบแทนของความเป็นเจ้าของส่วนใหญ่ได้โอนไปให้กับบริษัทฯ ในฐานะผู้เช่าถือเป็นสัญญาเช่าการเงิน สัญญาเช่าการเงินจะบันทึกเป็นรายจ่ายฝ่ายทุนด้วยมูลค่ายุติธรรมของสินทรัพย์ที่เช่าหรือมูลค่าปัจจุบันสุทธิของจำนวนเงินที่ต้องจ่ายตามสัญญาเช่าแล้วแต่มูลค่าใดจะต่ำกว่า ภาระผูกพันตามสัญญาเช่าหักค่าใช้จ่ายทางการเงินจะบันทึกเป็นหนี้สินระยะยาว ส่วนดอกเบี้ยจ่ายจะบันทึกรับรู้ในงบกำไรขาดทุนตลอดอายุของสัญญาเช่า สินทรัพย์ที่ได้มาตามสัญญาเช่าการเงินจะคิดค่าเสื่อมราคาตลอดอายุการให้ประโยชน์ของสินทรัพย์ที่เช่าหรืออายุสัญญาเช่าแล้วแต่ระยะเวลาใดจะต่ำกว่า

จำนวนเงินที่จ่ายตามสัญญาเช่าดำเนินงานรับรู้เป็นค่าใช้จ่ายในงบกำไรขาดทุนตามวิธีเส้นตรงตลอดอายุสัญญาเช่า

4.18 เงินตราต่างประเทศ

บริษัทฯแสดงงบการเงินเป็นสกุลเงินบาท ซึ่งเป็นสกุลเงินที่ใช้ในการดำเนินงานของบริษัทฯ

รายการที่เป็นเงินตราต่างประเทศแปลงค่าเป็นเงินบาทโดยใช้อัตราแลกเปลี่ยน ณ วันที่เกิดรายการ สินทรัพย์ และหนี้สินที่เป็นตัวเงินซึ่งอยู่ในสกุลเงินตราต่างประเทศได้แปลงค่าเป็นเงินบาทโดยใช้อัตราแลกเปลี่ยน ณ วันสิ้นรอบระยะเวลารายงาน กำไรและขาดทุนที่เกิดจากการเปลี่ยนแปลงในอัตราแลกเปลี่ยนได้รวมอยู่ในการคำนวณผลการดำเนินงาน



(นายโจน โสภณพนิช)

กรรมการ

4.19 ภาษีเงินได้

ค่าใช้จ่ายภาษีเงินได้

ค่าใช้จ่ายภาษีเงินได้ประกอบด้วยภาษีเงินได้ปัจจุบันและภาษีเงินได้รอตัดบัญชี

ภาษีเงินได้ปัจจุบัน

บริษัทฯบันทึกภาษีเงินได้ปัจจุบันตามจำนวนที่คาดว่าจะจ่ายให้กับหน่วยงานจัดเก็บภาษีของรัฐ โดยคำนวณจากกำไรทางภาษีตามหลักเกณฑ์ที่กำหนดในกฎหมายภาษีอากร

ภาษีเงินได้รอตัดบัญชี

บริษัทฯบันทึกภาษีเงินได้รอตัดบัญชีของผลแตกต่างชั่วคราวระหว่างราคาตามบัญชีของสินทรัพย์และหนี้สิน ณ วันสิ้นรอบระยะเวลารายงานกับฐานภาษีของสินทรัพย์และหนี้สินที่เกี่ยวข้องนั้น โดยใช้อัตราภาษีที่มีผลบังคับใช้ ณ วันสิ้นรอบระยะเวลารายงาน

บริษัทฯรับรู้หนี้สินภาษีเงินได้รอการตัดบัญชีของผลแตกต่างชั่วคราวที่ต้องเสียภาษีทุกรายการ แต่รับรู้สินทรัพย์ภาษีเงินได้รอตัดบัญชีสำหรับผลแตกต่างชั่วคราวที่ใช้หักภาษี ในจำนวนเท่าที่มีความเป็นไปได้ก่อนข้างแผนที่บริษัทฯจะมีกำไรทางภาษีในอนาคตเพียงพอที่จะใช้ประโยชน์จากผลแตกต่างชั่วคราวที่ใช้หักภาษีนั้น

บริษัทฯจะทบทวนมูลค่าตามบัญชีของสินทรัพย์ภาษีเงินได้รอตัดบัญชีทุกสิ้นรอบระยะเวลารายงานและจะทำการปรับลดมูลค่าตามบัญชีดังกล่าว หากมีความเป็นไปได้ก่อนข้างแผนที่บริษัทฯจะไม่มีกำไรทางภาษีเพียงพอต่อการนำสินทรัพย์ภาษีเงินได้รอตัดบัญชีทั้งหมดหรือบางส่วนมาใช้ประโยชน์

บริษัทฯจะบันทึกภาษีเงินได้รอตัดบัญชีโดยตรงไปยังส่วนของผู้ถือหุ้นหากภาษีที่เกิดขึ้นเกี่ยวข้องกับรายการที่ได้บันทึก โดยตรงไปยังส่วนของผู้ถือหุ้น

4.20 ตราสารอนุพันธ์

สัญญาซื้อขายเงินตราต่างประเทศล่วงหน้า

ลูกหนี้และเจ้าหนี้ตามสัญญาซื้อขายเงินตราต่างประเทศล่วงหน้าจะถูกแปลงค่าตามอัตราแลกเปลี่ยน ณ วันสิ้นรอบระยะเวลารายงาน กำไรขาดทุนที่ยังไม่เกิดขึ้นจากการแปลงค่าเงินตราต่างประเทศดังกล่าวจะถูกบันทึกในงบกำไรขาดทุน ส่วนเกินหรือส่วนลดที่เกิดขึ้นจากการทำสัญญาจะถูกตัดจำหน่ายด้วยวิธีเส้นตรงตามอายุของสัญญา



(นายโชน โสภณพนิช)

กรรมการ

สัญญาแลกเปลี่ยนเงินตราต่างประเทศ

ลูกหนี้และเจ้าหนี้ตามสัญญาแลกเปลี่ยนเงินตราต่างประเทศจะถูกแปลงค่าตามอัตราแลกเปลี่ยน ณ วันสิ้นรอบระยะเวลารายงาน กำไรขาดทุนที่ยังไม่เกิดขึ้นจากการแปลงค่าเงินตราต่างประเทศดังกล่าวจะถูกบันทึกในงบกำไรขาดทุน

4.21 รายการธุรกิจกับบุคคลหรือกิจการที่เกี่ยวข้องกัน

บุคคลหรือกิจการที่เกี่ยวข้องกันกับบริษัทฯ หมายถึง บุคคลหรือกิจการที่มีอำนาจควบคุมบริษัทฯ หรือถูกบริษัทฯ ควบคุมไม่ว่าจะเป็น โดยทางตรงหรือทางอ้อม หรืออยู่ภายใต้การควบคุมเดียวกันกับบริษัทฯ

นอกจากนี้บุคคลหรือกิจการที่เกี่ยวข้องกันยังหมายรวมถึงบุคคลที่มีสิทธิออกเสียงโดยตรงหรือทางอ้อมซึ่งทำให้มีอิทธิพลอย่างเป็นสาระสำคัญต่อบริษัทฯ ผู้บริหารสำคัญ กรรมการหรือพนักงานของบริษัทฯ ที่มีอำนาจในการวางแผนและควบคุมการดำเนินงานของบริษัทฯ

5. การใช้ดุลยพินิจและประมาณการทางบัญชีที่สำคัญ

ในการจัดทำงบการเงินตามมาตรฐานการรายงานทางการเงิน ฝ่ายบริหารจำเป็นต้องใช้ดุลยพินิจและการประมาณการในเรื่องที่มีความไม่แน่นอนเสมอ การใช้ดุลยพินิจและการประมาณการดังกล่าวนี้ส่งผลกระทบต่อจำนวนเงินที่แสดงในงบการเงินและต่อข้อมูลที่แสดงในหมายเหตุประกอบงบการเงิน ผลที่เกิดขึ้นจริงอาจแตกต่างไปจากจำนวนที่ประมาณการไว้ การใช้ดุลยพินิจและการประมาณการที่สำคัญมีดังนี้

5.1 สัญญาเช่า

ในการพิจารณาประเภทของสัญญาเช่าว่าเป็นสัญญาเช่าดำเนินงานหรือสัญญาเช่าทางการเงินฝ่ายบริหารได้ใช้ดุลยพินิจในการประเมินเงื่อนไขและรายละเอียดของสัญญาเพื่อพิจารณาว่าบริษัทฯ ได้โอนหรือรับโอนความเสี่ยงและผลประโยชน์ในสินทรัพย์ที่เช่าดังกล่าวแล้วหรือไม่

5.2 ค่าเผื่อนี้สงสัยจะสูญของลูกหนี้/เงินให้กู้ยืม/เบี้ยประกันภัยค้ำประกัน

ในการประมาณค่าเผื่อนี้สงสัยจะสูญของลูกหนี้ เงินให้กู้ยืมและเบี้ยประกันภัยค้ำประกัน ฝ่ายบริหารจำเป็นต้องใช้ดุลยพินิจในการประมาณการผลขาดทุนที่คาดว่าจะเกิดขึ้นจากลูกหนี้แต่ละราย โดยคำนึงถึงประสบการณ์การเก็บเงินในอดีตอายุของหนี้ที่ค้างและสถานะเศรษฐกิจที่เป็นอยู่ในขณะนั้น เป็นต้น



(นายIRON ไสกถพนิช)

กรรมการ

5.3 ค่าเผื่อการด้อยค่าของเงินลงทุนในตราสารทุน

บริษัทจะตั้งค่าเผื่อการด้อยค่าของเงินลงทุนเพื่อขาย และเงินลงทุนทั่วไป เมื่อมูลค่ายุติธรรมของเงินลงทุนดังกล่าวได้ลดลงอย่างมีสาระสำคัญ และเป็นระยะเวลานานหรือเมื่อมีข้อบ่งชี้ของการด้อยค่า การที่จะสรุปว่าเงินลงทุนดังกล่าวได้ลดลงอย่างมีสาระสำคัญหรือเป็นระยะเวลานานหรือไม่นั้นจำเป็นต้องใช้ดุลยพินิจของฝ่ายบริหาร

5.4 ที่ดิน อาคารและอุปกรณ์และค่าเสื่อมราคา

ในการคำนวณค่าเสื่อมราคาของอาคารและอุปกรณ์ ฝ่ายบริหารจำเป็นต้องทำการประมาณอายุการให้ประโยชน์และมูลค่าคงเหลือเมื่อเลิกใช้งานของอาคารและอุปกรณ์ และต้องทบทวนอายุการให้ประโยชน์และมูลค่าคงเหลือใหม่หากมีการเปลี่ยนแปลงเช่นนั้นเกิดขึ้น

นอกจากนี้ ฝ่ายบริหารจำเป็นต้องสอบทานการด้อยค่าของที่ดิน อาคารและอุปกรณ์ในแต่ละช่วงเวลาและบันทึกขาดทุนจากการด้อยค่าหากคาดว่ามูลค่าที่คาดว่าจะได้รับคืนต่ำกว่ามูลค่าตามบัญชีของสินทรัพย์นั้น ในการนี้ฝ่ายบริหารจำเป็นต้องใช้ดุลยพินิจที่เกี่ยวข้องกับการคาดการณ์รายได้และค่าใช้จ่ายในอนาคตซึ่งเกี่ยวข้องกับสินทรัพย์นั้น

5.5 สินทรัพย์ไม่มีตัวตน


ในการบันทึกและวัดมูลค่าของสินทรัพย์ไม่มีตัวตน ณ วันที่ได้มา ตลอดจนการทดสอบการด้อยค่าในภายหลัง ฝ่ายบริหารจำเป็นต้องประมาณการกระแสเงินสดที่คาดว่าจะได้รับในอนาคตจากสินทรัพย์ รวมทั้งการเลือกอัตราคิดลดที่เหมาะสมในการคำนวณหามูลค่าปัจจุบันของกระแสเงินสดนั้นๆ

5.6 สินทรัพย์ภาษีเงินได้รอตัดบัญชี

บริษัทจะรับรู้สินทรัพย์ภาษีเงินได้รอตัดบัญชีสำหรับผลแตกต่างชั่วคราวที่ใช้หักภาษีเมื่อมีความเป็นไปได้ค่อนข้างแน่นอนว่าบริษัทจะมีกำไรทางภาษีในอนาคตเพียงพอที่จะใช้ประโยชน์จากผลแตกต่างชั่วคราวนั้น ในการนี้ฝ่ายบริหารจำเป็นต้องประมาณการว่าบริษัทฯควรรับรู้จำนวนสินทรัพย์ภาษีเงินได้รอตัดบัญชีเป็นจำนวนเท่าใด โดยพิจารณาถึงจำนวนกำไรทางภาษีที่คาดว่าจะเกิดในอนาคตในแต่ละช่วงเวลา

5.7 สারণประกันชีวิต

สারণประกันชีวิตคำนวณตามวิธีของคณิตศาสตร์ประกันภัย ซึ่งประมาณจากข้อสมมติปัจจุบันหรือข้อสมมติที่กำหนดตั้งแต่วันเริ่มรับประกัน โดยสะท้อนถึงการประมาณการที่ดีที่สุดตามระยะเวลาในเวลานั้น และปรับเพิ่มด้วยความเสี่ยงและค่าการเบี่ยงเบน โดยข้อสมมติหลักที่ใช้จะเกี่ยวข้องกับอัตราณนะ อัตราการเจ็บป่วย อายุและอัตราการคิดลด


.....

(นายจิตรน โสภณพนิช)

กรรมการ

5.8 สำรองค่าสินไหมทดแทนและค่าสินไหมทดแทนค้างจ่าย

ทุกวันสิ้นรอบระยะเวลารายงาน บริษัทฯต้องประมาณการสำรองค่าสินไหมทดแทนและค่าสินไหมทดแทนค้างจ่ายโดยแยกพิจารณาสองส่วน คือ ส่วนของค่าสินไหมทดแทนที่เกิดขึ้นและบริษัทฯ ได้รับรายงานความเสียหายแล้ว และส่วนของความเสียหายที่เกิดขึ้นแล้วแต่บริษัทฯ ยังไม่ได้รับรายงาน (Incurred but not reported: IBNR) ข้อสมมติฐานหลักที่ใช้ในวิธีการทางคณิตศาสตร์ประกันภัยดังกล่าวประกอบด้วยข้อมูลในอดีตซึ่งได้แก่ การเปลี่ยนแปลงประมาณการค่าสินไหมทดแทน การจ่ายชำระค่าสินไหมทดแทนค่าสินไหมทดแทนเฉลี่ย จำนวนครั้งของค่าสินไหม เป็นต้น อย่างไรก็ตาม ประมาณการดังกล่าวเป็นการคาดการณ์เหตุการณ์ในอนาคต จึงอาจแตกต่างกับผลลัพธ์ที่เกิดขึ้นจริงได้

5.9 สำรองความเสียหายที่ไม่สิ้นสุด

สำรองประกันภัยสำหรับความเสียหายที่ยังไม่สิ้นสุดคำนวณตามวิธีการทางคณิตศาสตร์ประกันภัย โดยใช้การประมาณการที่ดีที่สุดของค่าสินไหมทดแทนที่คาดว่าจะเกิดขึ้นในระยะเวลาเอาประกันภัยที่เหลืออยู่ ซึ่งการประมาณเงินสำรองดังกล่าวจำเป็นต้องใช้ดุลยพินิจของฝ่ายบริหาร ซึ่งอ้างอิงจากข้อมูลในอดีตและประมาณการอย่างดีที่สุด ณ ขณะนั้น

5.10 ผลประโยชน์หลังออกจากงานของพนักงานและผลประโยชน์ระยะยาวอื่นของพนักงาน

หนี้สินตามโครงการผลประโยชน์หลังออกจากงานของพนักงาน และตามโครงการผลประโยชน์ระยะยาวอื่นของพนักงานประมาณขึ้นตามหลักคณิตศาสตร์ประกันภัย ซึ่งต้องอาศัยข้อสมมติฐานต่าง ๆ ในการประมาณการนั้น เช่น อัตราคิดลด อัตราการขึ้นเงินเดือนในอนาคต อัตราการเกษียณ และอัตราการเปลี่ยนแปลงในจำนวนพนักงาน เป็นต้น

5.11 คดีฟ้องร้อง

บริษัทฯมีหนี้สินที่อาจจะเกิดขึ้นจากการถูกฟ้องร้องเรียกค่าเสียหาย ซึ่งฝ่ายบริหารได้ใช้ดุลยพินิจในการประเมินผลของคดีที่ถูกฟ้องร้องแล้วและเชื่อมั่นว่าจะไม่มีความเสียหายเกิดขึ้นจึงไม่ได้บันทึกประมาณการหนี้สินดังกล่าว ณ วันสิ้นรอบระยะเวลารายงาน

5.12 ต้นทุนการจ่ายโดยใช้หุ้นเป็นเกณฑ์

ในการประมาณต้นทุนของการจ่ายโดยใช้หุ้นเป็นเกณฑ์ ต้องใช้ดุลยพินิจในการวัดมูลค่ายุติธรรมของสิทธิซื้อหุ้นซึ่งรวมถึงสมมติฐานต่างๆที่เหมาะสม เช่น อายุของสิทธิซื้อหุ้น ความผันผวนของราคาหุ้น และอัตราเงินปันผล เป็นต้น



(นายโจน โสภณพนิช)

กรรมการ

6. การเปลี่ยนแปลงประมาณการทางบัญชี

ณ วันสิ้นปี 2556 บริษัทฯ ได้เปลี่ยนแปลงการคำนวณสำรองเบี้ยประกันภัยที่ยังไม่ถึงเป็นรายได้สำหรับการประกันภัย และการประกันภัยกลุ่มจากเดิมที่คิดคำนวณด้วยอัตราร้อยละ 40 ของเบี้ยประกันภัยสุทธิสำหรับปีเป็นการคิดคำนวณด้วยวิธีเฉลี่ยรายเดือน (วิธีเศษหนึ่งส่วนยี่สิบสี่) ของเบี้ยประกันภัยสุทธิสำหรับปี การเปลี่ยนแปลงประมาณการนี้มีผลทำให้สำรองเบี้ยประกันภัยที่ยังไม่ถึงเป็นรายได้ลดลงจำนวนประมาณ 255 ล้านบาท (สุทธิจากภาษีเงินได้ที่เกี่ยวข้อง) และในขณะเดียวกันทำให้กำไรสำหรับปี 2556 เพิ่มขึ้นเป็นจำนวนประมาณ 255 ล้านบาท (กำไรต่อหุ้นขั้นพื้นฐานและกำไรต่อหุ้นปรับลดเพิ่มขึ้นจำนวน 0.21 บาทต่อหุ้น)

7. เงินสดและรายการเทียบเท่าเงินสด

(หน่วย: บาท)

	31 ธันวาคม	
	2556	2555
เงินสด	10,817,997	6,438,416
เงินฝากธนาคารประเภทไม่กำหนดระยะเวลาจ่ายคืน	1,320,372,956	859,407,531
เงินฝากธนาคารประเภทจ่ายคืนเมื่อสิ้นกำหนดระยะเวลา	1,310,000,000	750,000,000
รวมเงินสดและเงินฝากสถาบันการเงิน	2,641,190,953	1,615,845,947
หัก: เงินฝากธนาคารและสถาบันการเงินที่มีระยะเวลาครบกำหนดเกินกว่า 3 เดือนนับแต่วันที่ได้นำ	(1,310,000,000)	(750,000,000)
เงินสดและรายการเทียบเท่าเงินสด - สุทธิ	1,331,190,953	865,845,947

ณ วันที่ 31 ธันวาคม 2556 เงินฝากออมทรัพย์ เงินฝากประจำ และตัวเงินมีอัตราดอกเบี้ยระหว่างร้อยละ 0.50 ถึง 6.10 ต่อปี (31 ธันวาคม 2555: อัตราร้อยละ 0.063 ถึง 6.10 ต่อปี)

8. เบี้ยประกันภัยค้างรับ

ณ วันที่ 31 ธันวาคม 2556 และ 2555 ยอดคงเหลือของเบี้ยประกันภัยค้างรับ จำแนกอายุค้างชำระนับตั้งแต่วันที่ครบกำหนดชำระตามเครดิตเทอมแสดงได้ดังนี้

(หน่วย: บาท)

	31 ธันวาคม 2556		
	จากผู้เอาประกันภัย	จากตัวแทนและนายหน้าประกันภัย	รวม
ยังไม่ถึงกำหนดรับชำระ	1,779,023,030	28,355,479	1,807,378,509
ค้างชำระ			
ไม่เกิน 30 วัน	960	13,276,200	13,277,160
30 - 60 วัน	14,696,244	2,066,872	16,763,116
60 - 90 วัน	-	1,028,793	1,028,793
90 วัน - 1 ปี	135,190	364,961	500,151
เกินกว่า 1 ปี	325,595	392,211	717,806
รวมเบี้ยประกันภัยค้างรับ	1,794,181,019	45,484,516	1,839,665,535

(นาย โชน โสภณพนิช)

กรรมการ

(หน่วย: บาท)

	31 ธันวาคม 2555		รวม
	จากผู้เอา ประกันภัย	จากตัวแทนและ นายหน้าประกันภัย	
ยังไม่ถึงกำหนดรับชำระ ค้างชำระ	1,561,794,383	27,009,885	1,588,804,268
ไม่เกิน 30 วัน	192,880	7,344,220	7,537,100
30 - 60 วัน	970,342	5,327,853	6,298,195
60 - 90 วัน	1,208,521	3,986,228	5,194,749
90 วัน - 1 ปี	1,655,794	2,828,770	4,484,564
เกินกว่า 1 ปี	10,315	400,448	410,763
รวมเบี้ยประกันภัยค้างรับ	1,565,832,235	46,897,404	1,612,729,639

สำหรับเบี้ยประกันภัยค้างรับจากตัวแทนและนายหน้า บริษัทฯ ได้กำหนดหลักเกณฑ์การติดตามหนี้ให้
เป็นไปตามเครดิตเทอม โดยหนี้ที่เกินกว่ากำหนดรับชำระ บริษัทฯ ได้ดำเนินการตามกฎหมายกับตัวแทน
และนายหน้าเป็นกรณีไป

9. สินทรัพย์จากการประกันภัยต่อ

(หน่วย: บาท)

	31 ธันวาคม	
	2556	2555
สำรองประกันภัยส่วนที่เรียกคืนจากบริษัทประกันภัยต่อ	290,901,155	66,994,992
เงินค้างรับเกี่ยวกับการประกันภัยต่อ	499,186,788	443,017,820
สินทรัพย์จากการประกันภัยต่อ	790,087,943	510,012,812

ณ วันที่ 31 ธันวาคม 2556 และ 2555 ยอดคงเหลือของเงินค้างรับเกี่ยวกับการประกันภัยต่อโดยจำแนกอายุ
ตามเงินต้นที่ค้างชำระแสดงได้ดังนี้

(หน่วย: บาท)

	31 ธันวาคม	
	2556	2555
ยังไม่ถึงกำหนดรับชำระ	499,186,788	443,017,820
รวมเงินค้างรับเกี่ยวกับการประกันภัยต่อ	499,186,788	443,017,820



(นาย โชน โสภณพนิช)

กรรมการ

18

10. เงินลงทุนในหลักทรัพย์

10.1 เงินลงทุนเพื่อค้า

	31 ธันวาคม 2556					31 ธันวาคม 2555				
	ราคาทุน	กำไรที่ยังไม่เกิดขึ้นจริง	ขาดทุนที่ยังไม่เกิดขึ้นจริง	มูลค่ายุติธรรม	ร้อยละของเงินลงทุนใน	ราคาทุน	กำไรที่ยังไม่เกิดขึ้นจริง	ขาดทุนที่ยังไม่เกิดขึ้นจริง	มูลค่ายุติธรรม	ร้อยละของเงินลงทุนใน
					หลักทรัพย์ต่อสินทรัพย์รวม					หลักทรัพย์ต่อสินทรัพย์รวม
หลักทรัพย์รัฐบาลและรัฐวิสาหกิจ										
พันธบัตรรัฐบาลไทย	100,056,691	19,769	(18,595)	100,057,865	0.06	476,046,230	3,261,599	(2,071,461)	477,236,368	0.33
เงินลงทุนเพื่อค้า - สุทธิ	100,056,691	19,769	(18,595)	100,057,865	0.06	476,046,230	3,261,599	(2,071,461)	477,236,368	0.33

10.2 เงินลงทุนเพื่อขาย

	31 ธันวาคม 2556					31 ธันวาคม 2555				
	ราคาทุน	กำไรที่ยังไม่เกิดขึ้นจริง	ขาดทุนที่ยังไม่เกิดขึ้นจริง	มูลค่ายุติธรรม	ร้อยละของเงินลงทุนใน	ราคาทุน	กำไรที่ยังไม่เกิดขึ้นจริง	ขาดทุนที่ยังไม่เกิดขึ้นจริง	มูลค่ายุติธรรม	ร้อยละของเงินลงทุนใน
					หลักทรัพย์ต่อสินทรัพย์รวม					หลักทรัพย์ต่อสินทรัพย์รวม
หลักทรัพย์รัฐบาลและรัฐวิสาหกิจ										
พันธบัตรรัฐบาลไทย	1,789,646,285	37,802,418	(5,912,168)	1,821,536,535	1.06	3,098,389,385	71,168,953	-	3,169,558,338	2.21
หุ้นทุน	-	-	-	-	-	235,579,111	254,012,239	-	489,591,350	0.34
รวม	1,789,646,285	37,802,418	(5,912,168)	1,821,536,535	1.06	3,333,968,496	325,181,192	-	3,659,149,688	2.55
หลักทรัพย์เอกชน										
หุ้นทุน	7,609,880,478	5,371,622,115	(90,083,330)	12,891,419,263	7.48	6,400,851,827	5,796,101,012	(16,458,349)	12,180,494,490	8.48
หน่วยลงทุน	4,009,662,591	122,781,439	(325,050,589)	3,807,393,441	2.21	1,327,416,487	204,808,780	(12,137,654)	1,520,087,613	1.06
รวม	11,619,543,069	5,494,403,554	(415,133,919)	16,698,812,704	9.69	7,728,268,314	6,000,909,792	(28,596,003)	13,700,582,103	9.54
หลักทรัพย์ต่างประเทศ										
หน่วยลงทุน	1,213,438,000	453,882,520	-	1,667,320,520	0.97	921,608,000	141,581,775	(27,590,206)	1,035,599,569	0.72
รวม	1,213,438,000	453,882,520	-	1,667,320,520	0.97	921,608,000	141,581,775	(27,590,206)	1,035,599,569	0.72
เงินลงทุนเพื่อขาย - สุทธิ	14,622,627,354	5,986,088,492	(421,046,087)	20,187,669,759	11.72	11,983,844,810	6,467,672,759	(56,186,209)	18,395,331,360	12.81

10.3 เงินลงทุนที่จะถือจนครบกำหนด

	(หน่วย: บาท)			
	31 ธันวาคม 2556		31 ธันวาคม 2555	
	ราคาหุ้น/ราคาหุ้น ตัดจำหน่าย	ร้อยละของ เงินลงทุนใน หลักทรัพย์ ต่อสินทรัพย์รวม	ราคาหุ้น/ราคาหุ้น ตัดจำหน่าย	ร้อยละของ เงินลงทุนใน หลักทรัพย์ ต่อสินทรัพย์รวม
หลักทรัพย์รัฐบาลและรัฐวิสาหกิจ				
พันธบัตรรัฐบาลไทย	83,649,675,007	48.57	70,965,540,915	49.43
พันธบัตรรองการค้าหรือรัฐวิสาหกิจ	16,601,881,828	9.64	14,266,402,411	9.94
หุ้นกู้	2,794,134,742	1.62	2,595,140,818	1.81
ตั๋วสัญญาใช้เงิน	2,500,000,000	1.45	2,500,000,000	1.74
รวม	105,545,691,577	61.28	90,327,084,144	62.92
หลักทรัพย์เอกชน				
ตั๋วสัญญาใช้เงิน/ตั๋วแลกเงิน	10,169,376,537	5.90	9,072,307,669	6.32
หุ้นกู้	10,915,244,966	6.34	9,739,819,027	6.78
รวม	21,084,621,503	12.24	18,812,126,696	13.10
หลักทรัพย์ต่างประเทศ				
พันธบัตร	2,684,276,790	1.56	2,370,936,657	1.65
หุ้นกู้	10,166,391,468	5.90	3,799,633,765	2.65
รวม	12,850,668,258	7.46	6,170,570,422	4.30
เงินฝากสถาบันการเงินที่ครบกำหนด				
เกินกว่า 3 เดือน				
เงินฝากธนาคารพาณิชย์	1,010,000,000	0.59	450,000,000	0.31
บัตรเงินฝาก	300,000,000	0.17	300,000,000	0.21
รวม	1,310,000,000	0.76	750,000,000	0.52
รวมเงินลงทุนที่จะถือจนครบกำหนด	140,790,981,338	81.74	116,059,781,262	80.84

10.4 เงินลงทุนทั่วไป

	(หน่วย: บาท)			
	31 ธันวาคม 2556		31 ธันวาคม 2555	
	ราคาหุ้น	ร้อยละของ เงินลงทุนใน หลักทรัพย์ ต่อสินทรัพย์รวม	ราคาหุ้น	ร้อยละของ เงินลงทุนใน หลักทรัพย์ ต่อสินทรัพย์รวม
เงินลงทุนที่ไม่อยู่ในความต้องการของตลาด				
ในประเทศ	29,887,830	0.02	29,887,830	0.02
ต่างประเทศ	17,074,400	0.01	17,074,400	0.01
รวมเงินลงทุนทั่วไป	46,962,230	0.03	46,962,230	0.03


 (นายโชน โสภณพนิช)
 กรรมการ

10.5 ระยะเวลาคงเหลือของตราสารหนี้

(หน่วย: บาท)

	31 ธันวาคม 2556				31 ธันวาคม 2555			
	ครบกำหนด				ครบกำหนด			
	1 ปี	1-5 ปี	เกิน 5 ปี	รวม	1 ปี	1-5 ปี	เกิน 5 ปี	รวม
เงินลงทุนเพื่อค้า								
หลักทรัพย์รัฐบาลและรัฐวิสาหกิจ								
พันธบัตรรัฐบาลไทย	-	-	100,056,691	100,056,691	-	-	476,046,230	476,046,230
บวก: กำไรที่ยังไม่เกิดขึ้นจริง	-	-	1,174	1,174	-	-	1,190,138	1,190,138
รวมเงินลงทุนเพื่อค้า	-	-	100,057,865	100,057,865	-	-	477,236,368	477,236,368
เงินลงทุนเพื่อขาย								
หลักทรัพย์รัฐบาลและรัฐวิสาหกิจ								
พันธบัตรรัฐบาลไทย	-	491,341,635	1,298,304,650	1,789,646,285	-	1,718,370,905	1,380,018,480	3,098,389,385
บวก: กำไรที่ยังไม่เกิดขึ้นจริง	-	9,458,903	22,431,347	31,890,250	-	23,446,166	47,722,787	71,168,953
รวม	-	500,800,538	1,320,735,997	1,821,536,535	-	1,741,817,071	1,427,741,267	3,169,558,338
รวมเงินลงทุนเพื่อขาย	-	500,800,538	1,320,735,997	1,821,536,535	-	1,741,817,071	1,427,741,267	3,169,558,338
เงินลงทุนที่จะถือจนครบกำหนด								
หลักทรัพย์รัฐบาลและรัฐวิสาหกิจ								
พันธบัตรรัฐบาลไทย	18,016,178	3,736,390,095	79,895,268,734	83,649,675,007	995,364,662	3,986,825,845	65,983,350,408	70,965,540,915
พันธบัตรรองการหรือรัฐวิสาหกิจ	613,983,486	3,818,034,110	12,169,864,232	16,601,881,828	949,912,063	3,216,799,996	10,099,690,352	14,266,402,411
หุ้นกู้	300,679,242	1,109,374,236	1,384,081,264	2,794,134,742	-	820,422,922	1,774,717,896	2,595,140,818
ตั๋วสัญญาใช้เงิน	-	-	2,500,000,000	2,500,000,000	-	-	2,500,000,000	2,500,000,000
รวม	932,678,906	8,663,798,441	95,949,214,230	105,545,691,577	1,945,276,725	8,024,048,763	80,357,758,656	90,327,084,144
หลักทรัพย์เอกชน								
ตั๋วสัญญาใช้เงิน/ตั๋วแลกเงิน	800,000,000	1,810,000,000	7,559,376,537	10,169,376,537	-	2,370,000,000	6,702,307,669	9,072,307,669
หุ้นกู้	535,000,000	2,165,000,000	8,215,244,966	10,915,244,966	560,000,000	1,758,000,000	7,421,819,027	9,739,819,027
รวม	1,335,000,000	3,975,000,000	15,774,621,503	21,084,621,503	560,000,000	4,128,000,000	14,124,126,696	18,812,126,696
หลักทรัพย์ต่างประเทศ								
พันธบัตร	580,332,690	1,133,944,100	970,000,000	2,684,276,790	380,704,403	1,590,232,254	400,000,000	2,370,936,657
หุ้นกู้	-	2,163,926,309	8,002,465,159	10,166,391,468	-	2,161,628,698	1,638,005,067	3,799,633,765
รวม	580,332,690	3,297,870,409	8,972,465,159	12,850,668,258	380,704,403	3,751,860,952	2,038,005,067	6,170,570,422
เงินฝากสถาบันการเงินที่ครบกำหนดเกินกว่า 3 เดือน								
เงินฝากธนาคารพาณิชย์	1,010,000,000	-	-	1,010,000,000	50,000,000	400,000,000	-	450,000,000
บัตรเงินฝาก	-	300,000,000	-	300,000,000	-	300,000,000	-	300,000,000
รวม	1,010,000,000	300,000,000	-	1,310,000,000	50,000,000	700,000,000	-	750,000,000
รวมเงินลงทุนที่จะถือจนครบกำหนด	3,858,011,596	16,236,668,850	120,696,300,892	140,790,981,338	2,935,981,128	16,603,909,715	96,519,890,419	116,059,781,262

(นาย โชน โสภณพนิช)

กรรมการ

10.6 เงินลงทุนในตราสารหนี้ที่มีอนุพันธ์แฝง (Structured notes)

เงินลงทุนในตราสารหนี้ที่มีอนุพันธ์แฝง ที่บริษัทฯ จัดประเภทเป็นเงินลงทุนที่จะถือจนครบกำหนด มีดังต่อไปนี้

- (ก) ณ วันที่ 31 ธันวาคม 2556 และ 2555 บริษัทฯ มีเงินลงทุนในตัวสัญญาใช้เงินและตัวแลกเปลี่ยนจำนวนรวม 900 ล้านบาท และ 1,400 ล้านบาท ตามลำดับ ซึ่งออกโดยธนาคารพาณิชย์ในประเทศและสาขาของธนาคารพาณิชย์ต่างประเทศ อายุคงเหลือประมาณ 6 - 15 ปี และมีเงื่อนไขโดยผู้ออกตราสารมีสิทธิในการชำระคืนก่อนกำหนดหรือเรียกเงินฝากเพิ่ม
- (ข) ณ วันที่ 31 ธันวาคม 2556 และ 2555 บริษัทฯ มีเงินลงทุนในตัวสัญญาใช้เงินและตัวแลกเปลี่ยนจำนวนรวม 1,810 ล้านบาท และ 1,570 ล้านบาท ตามลำดับ ซึ่งออกโดยสาขาของธนาคารพาณิชย์ต่างประเทศ มีอายุคงเหลือประมาณ 3 ปี และมีเงื่อนไขโดยผู้ออกตราสารมีสิทธิในการชำระคืนก่อนกำหนดและทยอยฝากเงินเพิ่มทุกเดือน และบริษัทฯ จะได้รับเงินต้นพร้อมดอกเบี้ยเมื่อครบกำหนดตามสัญญา
- (ค) ณ วันที่ 31 ธันวาคม 2556 และ 2555 บริษัทฯ มีเงินลงทุนในตัวสัญญาใช้เงินและตัวแลกเปลี่ยนจำนวนรวม 3,600 ล้านบาท และ 3,600 ล้านบาท ตามลำดับ ซึ่งออกโดยสาขาของธนาคารพาณิชย์ต่างประเทศ มีอายุคงเหลือประมาณ 6 - 9 ปี และมีดอกเบี้ยอ้างอิงกับอัตราผลตอบแทนพันธบัตรรัฐบาล (CMT Index)
- (ง) ณ วันที่ 31 ธันวาคม 2556 และ 2555 บริษัทฯ มีเงินลงทุนในตัวสัญญาใช้เงินและตัวแลกเปลี่ยนจำนวนรวม 2,340 ล้านบาท และ 1,702 ล้านบาท ตามลำดับ ซึ่งออกโดยสาขาของธนาคารพาณิชย์ต่างประเทศ มีอายุคงเหลือประมาณ 6 - 15 ปี และมีเงื่อนไขของการเวนคืนตัว เมื่อเกิด Credit Event กับหลักทรัพย์อ้างอิง
- (จ) ณ วันที่ 31 ธันวาคม 2556 บริษัทฯ มีเงินลงทุนในตัวสัญญาใช้เงินและตัวแลกเปลี่ยนจำนวนรวม 720 ล้านบาท ซึ่งออกโดยสาขาของธนาคารพาณิชย์ต่างประเทศ มีอายุคงเหลือประมาณ 20 ปี โดยธนาคารดังกล่าววางพันธบัตรรัฐบาลคิดเป็น 70-80% ของมูลค่าตัวสัญญาใช้เงินและตัวแลกเปลี่ยนที่ออกเพื่อเป็นหลักประกัน และมีเงื่อนไขของการเวนคืนตัวเมื่อเกิด Credit Event กับหลักทรัพย์อ้างอิง

เงินลงทุนในตัวสัญญาใช้เงินและตัวแลกเปลี่ยนดังกล่าวข้างต้นมีองค์ประกอบของอนุพันธ์แฝงที่ไม่มีความสัมพันธ์ใกล้ชิดกับตราสารหลักยกเว้นเงินลงทุนตาม (ข) ข้างต้น



(นาย โชน โสภณพนิช)

กรรมการ

10.7 เงินลงทุนที่ติดภาระผูกพัน

ณ วันที่ 31 ธันวาคม 2556 และ 2555 บริษัทฯมีพันธบัตรรัฐบาลและรัฐวิสาหกิจ ซึ่งมีราคาทุนหรือทุนตัดจำหน่ายจำนวนรวม 28,253 ล้านบาท และ 20,836 ล้านบาท ตามลำดับ วางไว้กับนายทะเบียนเพื่อเป็นหลักประกันประกันและเงินสำรองตามที่กล่าวไว้ในหมายเหตุประกอบงบการเงินข้อที่ 33 และ 34


10.8 กำไรจากเงินลงทุน

กำไรจากเงินลงทุนสำหรับปีสิ้นสุดวันที่ 31 ธันวาคม 2556 และ 2555 ประกอบด้วย

	(หน่วย: บาท)	
	สำหรับปีสิ้นสุดวันที่ 31 ธันวาคม	
	2556	2555
กำไรจากการขายเงินลงทุน		
เงินลงทุนเพื่อค้า	28,287,811	132,351,464
เงินลงทุนเพื่อขาย	509,424,337	347,747,459
เงินลงทุนที่จะถือจนครบกำหนด	55,270,202	-
รวม	592,982,350	480,098,923

10.9 ส่วนเกินทุนจากการวัดมูลค่าเงินลงทุนเพื่อขาย

	(หน่วย: บาท)	
	สำหรับปีสิ้นสุดวันที่ 31 ธันวาคม	
	2556	2555
ส่วนเกินทุนจากการวัดมูลค่าเงินลงทุนเพื่อขาย ณ วันต้นปี	6,441,716,041	2,477,708,155
ตีมูลค่าเพิ่ม (ลด) ระหว่างปี	(583,550,040)	4,537,681,934
โอนกำไรจากการขายเงินลงทุนเพื่อขายระหว่างปีไปรับรู้		
ในงบกำไรขาดทุน	(369,094,049)	(573,674,048)
ส่วนเกินกว่าทุนจากการวัดมูลค่าเงินลงทุนเพื่อขาย ณ วันสิ้นปี	5,489,071,952	6,441,716,041
หัก: ภาษีเงินได้ที่เกี่ยวข้อง	(1,097,814,390)	(1,288,343,208)
ส่วนเกินกว่าทุนจากการวัดมูลค่าเงินลงทุนเพื่อขาย - สุทธิจาก		
ภาษีเงินได้ที่เกี่ยวข้อง	4,391,257,562	5,153,372,833


.....

(นายโจน โสภณพงษ์)

กรรมการ

11. เงินให้กู้ยืมและดอกเบี้ยค้างรับ

ณ วันที่ 31 ธันวาคม 2556 และ 2555 ยอดคงเหลือของเงินให้กู้ยืมและดอกเบี้ยค้างรับ โดยจำแนกอายุตาม เงินต้นและดอกเบี้ยที่ค้างชำระแสดงได้ดังนี้

(หน่วย: บาท)

ระยะเวลาค้างชำระ	31 ธันวาคม 2556								
	กรมธรรม์ประกันภัยเป็นประกัน		ทรัพย์สินจำนองเป็นประกัน		อื่นๆ		รวม		รวม
	เงินต้น	ดอกเบี้ย ค้างรับ	เงินต้น	ดอกเบี้ย ค้างรับ	เงินต้น	ดอกเบี้ย ค้างรับ	เงินต้น	ดอกเบี้ย ค้างรับ	
ยังไม่ถึงกำหนดชำระ	3,163,865,787	225,983,821	344,315,743	229,620	15,968,553	-	3,524,150,083	226,213,441	3,750,363,524
เกินกว่ากำหนดชำระ									
6 - 12 เดือน	-	-	303,142	2,913	-	-	303,142	2,913	306,055
มากกว่า 12 เดือน	-	-	1,187,069	79,478	119,959	1,583	1,307,028	81,061	1,388,089
รวม	3,163,865,787	225,983,821	345,805,954	312,011	16,088,512	1,583	3,525,760,253	226,297,415	3,752,057,668
หัก: ค่าเผื่อหนี้สงสัยจะสูญ	-	-	(66,408)	(79,478)	-	-	(66,408)	(79,478)	(145,886)
เงินให้กู้ยืมและ ดอกเบี้ยค้างรับ - สุทธิ	3,163,865,787	225,983,821	345,739,546	232,533	16,088,512	1,583	3,525,693,845	226,217,937 ⁽¹⁾	3,751,911,782

⁽¹⁾ แสดงรวมเป็นส่วนหนึ่งของ "รายได้จากการลงทุนค้างรับ - สุทธิ" ในงบแสดงฐานะการเงิน

(หน่วย: บาท)

ระยะเวลาค้างชำระ	31 ธันวาคม 2555								
	กรมธรรม์ประกันภัยเป็นประกัน		ทรัพย์สินจำนองเป็นประกัน		อื่นๆ		รวม		รวม
	เงินต้น	ดอกเบี้ย ค้างรับ	เงินต้น	ดอกเบี้ย ค้างรับ	เงินต้น	ดอกเบี้ย ค้างรับ	เงินต้น	ดอกเบี้ย ค้างรับ	
ยังไม่ถึงกำหนดชำระ	2,379,924,493	177,370,233	250,004,809	27,795	17,274,290	-	2,647,203,592	177,398,028	2,824,601,620
เกินกว่ากำหนดชำระ									
น้อยกว่า 6 เดือน	-	-	639,699	3,143	-	-	639,699	3,143	642,842
6 - 12 เดือน	-	-	-	-	16,188	-	16,188	-	16,188
มากกว่า 12 เดือน	-	-	1,222,637	79,478	84,713	1,583	1,307,350	81,061	1,388,411
รวม	2,379,924,493	177,370,233	251,867,145	110,416	17,375,191	1,583	2,649,166,829	177,482,232	2,826,649,061
หัก: ค่าเผื่อหนี้สงสัยจะสูญ	-	-	(66,408)	(79,478)	-	-	(66,408)	(79,478)	(145,886)
เงินให้กู้ยืมและ ดอกเบี้ยค้างรับ - สุทธิ	2,379,924,493	177,370,233	251,800,737	30,938	17,375,191	1,583	2,649,100,421	177,402,754 ⁽¹⁾	2,826,503,175

⁽¹⁾ แสดงรวมเป็นส่วนหนึ่งของ "รายได้จากการลงทุนค้างรับ - สุทธิ" ในงบแสดงฐานะการเงิน

เงินให้กู้ยืมแก่พนักงานตามโครงการสวัสดิการกำหนดวงเงินกู้ยืมให้แก่พนักงานแต่ละรายโดยกรณีบุคคล ค่าประกันไม่เกิน 100,000 บาท และกรณีมีหลักทรัพย์ค้ำประกันไม่เกิน 50 เท่าของเงินเดือน ซึ่งคิดอัตราดอกเบี้ย ร้อยละ 6 และร้อยละ 5 ต่อปี ตามลำดับ ณ วันที่ 31 ธันวาคม 2556 และ 2555 เงินให้กู้ยืมแก่พนักงานและตัวแทน มีจำนวนเงิน 73 ล้านบาท และ 69 ล้านบาท ตามลำดับ


 (นายชน โสภณพนิช)
 กรรมการ

12. ที่ดิน อาคาร และอุปกรณ์

	ที่ดิน	อาคารและ ส่วน ปรับปรุง อาคาร	อาคารชุด	เครื่อง ตกแต่ง ติดตั้งและ อุปกรณ์ สำนักงาน	ยานพาหนะ	ทรัพย์สิน รอการขาย	งานระหว่าง ก่อสร้าง	รวม
ราคาทุน								
1 มกราคม 2555	72,476,800	326,798,314	36,632,960	425,316,595	23,206,322	6,685,000	-	891,115,991
ซื้อเพิ่ม	24,764,090	3,067,796	-	36,288,991	1,626,580	-	6,440,000	72,187,457
จำหน่าย	-	-	-	(11,619,125)	(4,123,000)	-	-	(15,742,125)
31 ธันวาคม 2555	97,240,890	329,866,110	36,632,960	449,986,461	20,709,902	6,685,000	6,440,000	947,561,323
ซื้อเพิ่ม	21,370,978	10,787,772	-	35,214,180	10,356,680	-	9,956,185	87,685,795
จำหน่าย	-	(1,272,004)	-	(8,936,297)	-	-	-	(10,208,301)
โอนเข้า (ออก)	-	4,877,250	-	-	-	-	(4,877,250)	-
31 ธันวาคม 2556	118,611,868	344,259,128	36,632,960	476,264,344	31,066,582	6,685,000	11,518,935	1,025,038,817
ค่าเสื่อมราคาสะสม								
1 มกราคม 2555	-	229,644,384	14,959,295	321,567,247	16,944,821	1,584,973	-	584,700,720
ค่าเสื่อมราคาสำหรับ ส่วนที่จำหน่าย	-	-	-	(11,287,020)	(4,122,980)	-	-	(15,410,000)
ค่าเสื่อมราคาสำหรับปี	-	17,099,902	1,831,648	50,828,346	3,465,777	90,000	-	73,315,673
31 ธันวาคม 2555	-	246,744,286	16,790,943	361,108,573	16,287,618	1,674,973	-	642,606,393
ค่าเสื่อมราคาสำหรับ ส่วนที่จำหน่าย	-	(1,272,004)	-	(8,914,030)	-	-	-	(10,186,034)
ค่าเสื่อมราคาสำหรับปี	-	14,588,137	1,831,648	46,495,759	2,998,537	90,000	-	66,004,081
31 ธันวาคม 2556	-	260,060,419	18,622,591	398,690,302	19,286,155	1,764,973	-	698,424,440
มูลค่าสุทธิตามบัญชี								
31 ธันวาคม 2555	97,240,890	83,121,824	19,842,017	88,877,888	4,422,284	5,010,027	6,440,000	304,954,930
31 ธันวาคม 2556	118,611,868	84,198,709	18,010,369	77,574,042	11,780,427	4,920,027	11,518,935	326,614,377
ค่าเสื่อมราคาสำหรับปี								
2555								73,315,673
2556								66,004,081

ณ วันที่ 31 ธันวาคม 2556 และ 2555 บริษัทฯมีอาคารและอุปกรณ์จำนวนหนึ่งซึ่งตัดค่าเสื่อมราคาหมดแล้ว แต่ยังใช้งานอยู่ ราคาทุนเดิมก่อนหักค่าเสื่อมราคาสะสมของสินทรัพย์ดังกล่าวมีจำนวนเงินประมาณ 432 ล้านบาท และ 343 ล้านบาท ตามลำดับ

13. สินทรัพย์ไม่มีตัวตน

(หน่วย: บาท)

	โปรแกรม คอมพิวเตอร์	โปรแกรม คอมพิวเตอร์ ระหว่างพัฒนา	รวม
ราคาทุน			
1 มกราคม 2555	60,593,797	160,500	60,754,297
เพิ่มขึ้น	5,753,500	-	5,753,500
31 ธันวาคม 2555	66,347,297	160,500	66,507,797
เพิ่มขึ้น	9,550,647	2,675,000	12,225,647
โอนเข้า (ออก)	2,557,300	(2,557,300)	-
31 ธันวาคม 2556	78,455,244	278,200	78,733,444
ค่าตัดจำหน่ายสะสม			
1 มกราคม 2555	39,363,482	-	39,363,482
ค่าตัดจำหน่ายสำหรับปี	9,942,283	-	9,942,283
31 ธันวาคม 2555	49,305,765	-	49,305,765
ค่าตัดจำหน่ายสำหรับปี	9,980,234	-	9,980,234
31 ธันวาคม 2556	59,285,999	-	59,285,999
มูลค่าสุทธิตามบัญชี			
31 ธันวาคม 2555	17,041,532	160,500	17,202,032
31 ธันวาคม 2556	19,169,245	278,200	19,447,445
ค่าตัดจำหน่ายสำหรับปี			
2555			9,942,283
2556			9,980,234


 (นายโจน โสภณพนิช)
 กรรมการ

14. สินทรัพย์/หนี้สินภาษีเงินได้รอตัดบัญชีและค่าใช้จ่ายภาษีเงินได้

14.1 สินทรัพย์/หนี้สินภาษีเงินได้รอตัดบัญชี

สินทรัพย์ภาษีเงินได้รอตัดบัญชีและหนี้สินภาษีเงินได้รอตัดบัญชี ประกอบด้วยผลกระทบทางภาษีที่เกิดจากรายการผลแตกต่างชั่วคราวดังต่อไปนี้

	(หน่วย: บาท)				
	ส่วนเปลี่ยนแปลงในสินทรัพย์/หนี้สิน ภาษีเงินได้รอตัดบัญชีที่แสดงใน งบกำไรขาดทุนและ งบกำไรขาดทุนเบ็ดเสร็จ				
	31 ธันวาคม 2556	31 ธันวาคม 2555 (ปรับปรุงใหม่)	1 มกราคม 2555 (ปรับปรุงใหม่)	สำหรับปีสิ้นสุดวันที่ 31 ธันวาคม	
	2556	2555	2555	2556	2555
สินทรัพย์ภาษีเงินได้รอตัดบัญชี					
สำรองประกันชีวิต	1,019,004,493	732,914,999	304,326,534	(286,089,494) ⁽¹⁾	(428,588,465) ⁽¹⁾
สำรองค่าสินไหมทดแทนและ ค่าสินไหมทดแทนค้างจ่าย	15,484,627	16,106,215	11,657,911	621,588 ⁽¹⁾	(4,448,304) ⁽¹⁾
สำรองผลประโยชน์พนักงานระยะยาว	31,542,177	31,051,459	24,224,229	(490,718) ⁽¹⁾	(6,827,230) ⁽¹⁾
อื่น ๆ	255,479	29,177	25,794	(226,302) ⁽¹⁾	(3,383) ⁽¹⁾
รวมสินทรัพย์ภาษีเงินได้รอตัดบัญชี	<u>1,066,286,776</u>	<u>780,101,850</u>	<u>340,234,468</u>		
หนี้สินภาษีเงินได้รอตัดบัญชี					
เงินลงทุน					
เงินลงทุนเพื่อค้า	233,639	61,723	(623,680)	(171,916) ⁽¹⁾	(685,403) ⁽¹⁾
เงินลงทุนเพื่อขาย	1,097,814,390	1,288,343,208	495,541,631	(190,528,818) ⁽²⁾	792,801,577 ⁽²⁾
รวมหนี้สินภาษีเงินได้รอตัดบัญชี	<u>1,098,048,029</u>	<u>1,288,404,931</u>	<u>494,917,951</u>		
รวมรับรู้เป็นส่วนลดค่าใช้จ่ายภาษีเงินได้ในงบกำไรขาดทุน⁽¹⁾				<u>(286,013,010)</u>	<u>(439,181,979)</u>
รวมรับรู้เป็น (รายได้) ค่าใช้จ่ายภาษีเงินได้ที่เกี่ยวข้องในงบกำไรขาดทุนเบ็ดเสร็จ⁽²⁾				<u>(190,528,818)</u>	<u>792,801,577</u>

14.2 ค่าใช้จ่ายภาษีเงินได้

ค่าใช้จ่ายภาษีเงินได้สำหรับปีสิ้นสุดวันที่ 31 ธันวาคม 2556 และ 2555 สรุปได้ดังนี้

	(หน่วย: บาท)	
	สำหรับปีสิ้นสุดวันที่ 31 ธันวาคม	
	2556	2555
		(ปรับปรุงใหม่)
ภาษีเงินได้ปัจจุบัน:		
ภาษีเงินได้นิติบุคคล	1,216,385,228	1,479,708,284
ภาษีเงินได้รอตัดบัญชี:		
ภาษีเงินได้รอตัดบัญชีจากผลแตกต่างชั่วคราวและการกลับรายการ		
ผลแตกต่างชั่วคราว	(286,013,010)	(439,181,979)
ค่าใช้จ่ายภาษีเงินได้ที่รับรู้ในงบกำไรขาดทุน	930,372,218	1,040,526,305

รายการกระทบยอดจำนวนเงินระหว่างค่าใช้จ่ายภาษีเงินได้กับผลคูณกำไรทางบัญชีกับอัตราภาษีนิติบุคคลที่ใช้สำหรับปีสิ้นสุดวันที่ 31 ธันวาคม 2556 และ 2555 สามารถแสดงได้ดังนี้

	(หน่วย: บาท)	
	สำหรับปีสิ้นสุดวันที่ 31 ธันวาคม	
	2556	2555
		(ปรับปรุงใหม่)
กำไรทางบัญชีก่อนค่าใช้จ่ายภาษีเงินได้	5,310,876,333	4,764,078,041
อัตราภาษีเงินได้นิติบุคคล	20%	23%
จำนวนภาษีตามอัตราภาษีเงินได้นิติบุคคล	1,062,175,266	1,095,737,949
ผลกระทบทางภาษีสุทธิของรายได้หรือค่าใช้จ่ายที่ไม่ถือเป็นรายได้		
หรือค่าใช้จ่ายทางภาษี	(131,803,048)	(121,088,940)
ผลกระทบต่อภาษีเงินได้รอตัดบัญชีจากการเปลี่ยนแปลงอัตรา		
ภาษีเงินได้นิติบุคคล	-	65,877,296
ค่าใช้จ่ายภาษีเงินได้ที่รับรู้ในงบกำไรขาดทุน	930,372,218	1,040,526,305

.....

(นายโจน โสภณพนิช)

กรรมการ

จำนวนภาษีเงินได้ที่เกี่ยวข้องกับส่วนประกอบแต่ละส่วนของกำไร (ขาดทุน) เบ็ดเสร็จอื่นสำหรับปีสิ้นสุดวันที่ 31 ธันวาคม 2556 และ 2555 สรุปได้ดังนี้

	(หน่วย: บาท)	
	สำหรับปีสิ้นสุดวันที่ 31 ธันวาคม	
	2556	2555
		(ปรับปรุงใหม่)
ภาษีเงินได้ที่เกิดจาก		
กำไร(ขาดทุน)จากการวัดมูลค่า		
เงินลงทุนเพื่อขาย	(116,710,008)	907,536,387
กำไร (ขาดทุน) จากการขาย		
เงินลงทุนเพื่อขายที่โอนไปรับรู้ในส่วนของงบกำไรขาดทุน	(73,818,810)	(114,734,810)
(รายได้) ค่าใช้จ่ายภาษีเงินได้ที่แสดงอยู่ในงบกำไรขาดทุนเบ็ดเสร็จ	(190,528,818)	792,801,577

15. สินทรัพย์อื่น

	(หน่วย: บาท)	
	31 ธันวาคม	
	2556	2555
ค่าเช่าอาคารจ่ายล่วงหน้า	81,616,658	93,410,039
ลูกหนี้จากการขายเงินลงทุน	138,612,018	193,287,500
ค่าใช้จ่ายจ่ายล่วงหน้า	91,970,496	24,459,693
เงินมัดจำ	23,403,954	19,160,406
อื่น ๆ	11,711,881	17,661,265
รวม	347,315,007	347,978,903

16. เจ้าหนี้บริษัทประกันภัยต่อ

	(หน่วย: บาท)	
	31 ธันวาคม	
	2556	2555
เบี้ยประกันภัยต่อค้างจ่าย	450,008,758	400,098,875
รวมเจ้าหนี้บริษัทประกันภัยต่อ	450,008,758	400,098,875



(นาย สอน โสภณพนิช)

กรรมการ

17. สำรองประกันชีวิต

	(หน่วย: บาท)	
	สำหรับปีสิ้นสุดวันที่ 31 ธันวาคม	
	2556	2555
ยอดคงเหลือต้นปี	111,259,206,400	88,386,403,850
สำรองประกันภัยสำหรับเบี้ยรับในปีและสำรองที่เพิ่มขึ้นสำหรับกรมธรรม์ที่ยังมีผลบังคับ ผลประโยชน์และค่าสินไหมทดแทนอื่น ๆ	34,778,277,097	28,891,861,757
ผลประโยชน์จ่ายตามกรมธรรม์สำหรับการตาย การครบกำหนด การเวนคืนกรมธรรม์ ผลประโยชน์และค่าสินไหมทดแทนอื่น ๆ	(9,421,062,493)	(6,019,059,207)
ยอดคงเหลือปลายปี	<u>136,616,421,004</u>	<u>111,259,206,400</u>

18. ผลประโยชน์ตามกรมธรรม์ค้างจ่าย

	(หน่วย: บาท)	
	31 ธันวาคม	
	2556	2555
เงินค่ามรณกรรม	92,452,035	87,751,151
เงินครบกำหนด	9,654,287	709,445
รวม	<u>102,106,322</u>	<u>88,460,596</u>

19. สำรองค่าสินไหมทดแทนและค่าสินไหมทดแทนค้างจ่าย

	(หน่วย: บาท)	
	สำหรับปีสิ้นสุดวันที่ 31 ธันวาคม	
	2556	2555
ยอดคงเหลือต้นปี	340,909,580	333,830,276
ค่าสินไหมทดแทนและค่าใช้จ่ายในการจัดการค่าสินไหมทดแทนที่เกิดขึ้นระหว่างปี	1,659,761,235	2,033,661,404
ค่าสินไหมทดแทนและค่าใช้จ่ายในการจัดการค่าสินไหมทดแทนจ่ายระหว่างปี	(1,703,167,177)	(2,026,582,100)
ยอดคงเหลือปลายปี	<u>297,503,638</u>	<u>340,909,580</u>

20. สำรองเบี้ยประกันภัย

20.1 สำรองเบี้ยประกันภัยที่ยังไม่ถือเป็นรายได้

	(หน่วย: บาท)	
	สำหรับปีสิ้นสุดวันที่ 31 ธันวาคม	
	2556	2555
ยอดคงเหลือต้นปี	1,078,120,949	1,085,196,967
เบี้ยประกันภัยรับสำหรับปี	2,786,817,442	2,695,302,374
เบี้ยประกันภัยที่ถือเป็นรายได้ในปี	(2,843,803,329)	(2,702,378,392)
ยอดคงเหลือปลายปี	1,021,135,062	1,078,120,949

20.2 สำรองความเสี่ยงภัยที่ยังไม่สิ้นสุด

	(หน่วย: บาท)	
	สำหรับปีสิ้นสุดวันที่ 31 ธันวาคม	
	2556	2555
ยอดคงเหลือต้นปี	743,903,455	759,637,877
เงินสำรองที่ลดลงระหว่างปี	(103,196,092)	(15,734,422)
ยอดคงเหลือปลายปี	640,707,363	743,903,455

21. ผลประโยชน์พนักงานค้างจ่าย

	(หน่วย: บาท)	
	31 ธันวาคม	
	2556	2555
ผลประโยชน์ระยะสั้นของพนักงาน	141,671,811	111,701,364
สำรองผลประโยชน์ระยะยาวของพนักงาน	157,710,883	155,257,296
ผลประโยชน์พนักงานค้างจ่าย	299,382,694	266,958,660

(นายโจน โสภณพนิช)

กรรมการ

จำนวนเงินสำรองผลประโยชน์ระยะยาวของพนักงานซึ่งเป็นเงินชดเชยพนักงานเมื่อออกจากงานและผลประโยชน์ระยะยาวอื่น ณ วันที่ 31 ธันวาคม 2556 และ 2555 แสดงได้ดังนี้

(หน่วย: บาท)

	สำหรับปีสิ้นสุดวันที่ 31 ธันวาคม	
	2556	2555
ภาระผูกพันตามโครงการผลประโยชน์ต้นปี	155,257,296	121,121,145
ต้นทุนบริการในปัจจุบัน	18,822,578	13,448,999
ต้นทุนดอกเบี้ย	6,416,267	5,645,145
ผลประโยชน์ที่จ่ายในระหว่างปี	(10,025,200)	(5,925,800)
(กำไร) ขาดทุนจากการประมาณการตามหลักคณิตศาสตร์		
ประกันภัย	(12,760,058)	20,967,807
ภาระผูกพันตามโครงการผลประโยชน์ปลายปี	<u>157,710,883</u>	<u>155,257,296</u>

ค่าใช้จ่ายเกี่ยวกับผลประโยชน์ระยะยาวของพนักงานรวมอยู่ในงบกำไรขาดทุนสำหรับปีสิ้นสุดวันที่ 31 ธันวาคม 2556 และ 2555 ประกอบด้วย

(หน่วย: บาท)

	สำหรับปีสิ้นสุดวันที่ 31 ธันวาคม	
	2556	2555
ต้นทุนบริการในปัจจุบัน	18,822,578	13,448,999
ต้นทุนดอกเบี้ย	6,416,267	5,645,145
(กำไร) ขาดทุนจากการประมาณการตามหลักคณิตศาสตร์		
ประกันภัยที่รับรู้ในปี	(12,760,058)	20,967,807
รวมค่าใช้จ่ายที่รับรู้ในงบกำไรขาดทุน	<u>12,478,787</u>	<u>40,061,951</u>



 (นายโจน โสภณพนิช)
 กรรมการ

สมมติฐานที่สำคัญในการประมาณการตามหลักคณิตศาสตร์ประกันภัย ณ วันประเมินสรุปได้ดังนี้

	2556 (ร้อยละต่อปี)	2555 (ร้อยละต่อปี)
อัตราคิดลด	4.25%,3.75%	4.25%,3.75%
อัตราการขึ้นเงินเดือนในอนาคต	5.75%	5.75%
อัตราการเปลี่ยนแปลงในจำนวนพนักงาน (ขึ้นอยู่กับช่วงอายุของพนักงาน)	รายเดือน 1% - 8% รายวัน 3% - 9%	รายเดือน 1% - 5% รายวัน 3% - 9%
ราคาทองรูปพรรณต่อน้ำหนัก 1 บาท (บาท)	20,000	25,400

จำนวนเงินภาระผูกพันตามโครงการผลประโยชน์ ณ วันสิ้นปีปัจจุบันและปีก่อน ๆ แสดงได้ดังนี้

	ภาระผูกพันตาม โครงการ ผลประโยชน์	จำนวนภาระผูกพันที่ ถูกปรับปรุงจากผล ของประสบการณ์ (หน่วย: พันบาท)
ปี 2556	157,710	(3,020)
ปี 2555	155,257	-
ปี 2554	121,121	-
ปี 2553	108,188	-


.....
(นาย โชน โสภณพนิช)
กรรมการ

22. หนี้สินอื่น

(หน่วย: บาท)

	31 ธันวาคม	
	2556	2555
ค่าบำเหน็จค้ำจ่าย	471,892,044	474,991,671
ค่าใช้จ่ายค้ำจ่าย	310,852,412	279,245,304
ภาษีเงินได้หัก ณ ที่จ่ายค้ำจ่าย	25,541,703	57,780,393
เบี้ยประกันภัยที่ได้รับเงินแล้วแต่กรมธรรม์ยังไม่อนุมัติ	161,132,685	102,988,520
เงินรับรอการโอนบัญชี	136,671,098	127,189,555
เจ้าหนี้กรณียกเว้นเบี้ย	93,382,166	95,833,722
เจ้าหนี้ตามสัญญาซื้อขายเงินตราต่างประเทศล่วงหน้า	171,871,613	54,357,000
เจ้าหนี้จากการซื้อหลักทรัพย์	25,572,799	43,882,562
อื่น ๆ	102,461,589	82,873,187
รวม	1,499,378,109	1,319,141,914

23. ทุนเรือนหุ้นที่ออกและชำระแล้ว/ส่วนเกินมูลค่าหุ้น/สำรองส่วนทุนจากการจ่ายโดยใช้หุ้นเป็นเกณฑ์/
เงินรับล่วงหน้าค่าหุ้นจากการใช้สิทธิใบสำคัญแสดงสิทธิ

รายการกระทบยอดสำหรับปีสิ้นสุดวันที่ 31 ธันวาคม 2556 มีดังนี้

	ทุนเรือนหุ้นที่ออกและชำระแล้ว		ส่วนเกิน มูลค่าหุ้น	สำรองส่วนทุน จากการจ่ายโดย ใช้หุ้นเป็นเกณฑ์	เงินรับล่วงหน้า
	จำนวนหุ้น	บาท			ค่าหุ้นจากการใช้ สิทธิใบสำคัญ แสดงสิทธิ
			บาท	บาท	บาท
ยอดคงเหลือ ณ วันต้นปี	1,204,771,855	1,204,771,855	2,759,469,456	28,315,191	35,477,257
ออกหุ้นสามัญจากการใช้สิทธิใบสำคัญ แสดงสิทธิรุ่นที่ 1	6,942,495	6,942,495	86,781,187	-	(35,477,257)
เงินรับล่วงหน้าค่าหุ้นจากการใช้สิทธิ ใบสำคัญแสดงสิทธิ (หมายเหตุ 24)	-	-	-	-	1,246,050
ค่าใช้จ่ายที่เกิดจากการจ่ายโดยใช้หุ้นเป็น เกณฑ์ - ใบสำคัญแสดงสิทธิรุ่นที่ 2 (หมายเหตุ 24)	-	-	-	37,753,588	-
ยอดคงเหลือ ณ วันปลายปี	1,211,714,350	1,211,714,350	2,846,250,643	66,068,779	1,246,050



 (นายซอน โสภณพนิช)
 กรรมการ

24. การจ่ายโดยใช้หุ้นเป็นเกณฑ์ - ใบสำคัญแสดงสิทธิ


ที่ประชุมสามัญผู้ถือหุ้นครั้งที่ 2 ของบริษัทฯ เมื่อวันที่ 23 พฤศจิกายน 2550 มีมติอนุมัติให้ออกใบสำคัญแสดงสิทธิรุ่นที่ 1 ชนิดระบุชื่อและโอนเปลี่ยนมือไม่ได้เพื่อการเสนอขายแก่พนักงานจำนวน 20 ล้านหน่วย โดยในรุ่นที่ 1 มีการจัดสรรทั้งสิ้น 12.85 ล้านหน่วย คงเหลือสิทธิที่ยังไม่ได้จัดสรรจำนวน 7.15 ล้านหน่วย โดยมติของที่ประชุมสามัญผู้ถือหุ้นเมื่อวันที่ 26 เมษายน 2554 อนุมัติให้ยกเลิกใบสำคัญแสดงสิทธิรุ่นที่ 1 จำนวน 7.15 ล้านหน่วยดังกล่าว และอนุมัติให้ออกใบสำคัญแสดงสิทธิรุ่นที่ 2 ชนิดระบุชื่อและโอนเปลี่ยนมือไม่ได้จำนวน 7.15 ล้านหน่วย แทน และได้มีการจัดสรรให้พนักงานโดยกำหนดให้วันที่ 1 เมษายน 2555 เป็นวันที่สิทธิแก่พนักงาน และ/หรือผู้บริหาร

รายละเอียดการอนุมัติการจัดสรรใบสำคัญแสดงสิทธิให้แก่พนักงานสรุปได้ดังนี้

อนุมัติโดย	จำนวนใบสำคัญแสดงสิทธิ		
	ใบสำคัญแสดงสิทธิรุ่นที่ 1	ใบสำคัญแสดงสิทธิรุ่นที่ 2	รวม
คณะกรรมการบริหารของบริษัทฯ			
เมื่อวันที่ 29 พฤษภาคม 2551	11,500,000	-	11,500,000
คณะกรรมการบริหารของบริษัทฯ			
เมื่อวันที่ 11 สิงหาคม 2552	1,350,000	-	1,350,000
คณะกรรมการบริหารของบริษัทฯ			
เมื่อวันที่ 22 กุมภาพันธ์ 2555	-	7,150,000	7,150,000
รวม	12,850,000	7,150,000	20,000,000

ทั้งนี้ ใบสำคัญแสดงสิทธิดังกล่าวมีอายุ 5 ปี นับตั้งแต่วันที่ออกใบสำคัญแสดงสิทธิหรือเมื่อพ้นสภาพการเป็นพนักงานของบริษัทฯ โดยมีอัตราใช้สิทธิคือ ใบสำคัญแสดงสิทธิ 1 หน่วย มีสิทธิซื้อหุ้นสามัญได้จำนวน 1 หุ้น ในราคาใช้สิทธิเท่ากับราคา 13.50 บาท สำหรับใบสำคัญแสดงสิทธิรุ่นที่ 1 และ 35 บาท สำหรับใบสำคัญแสดงสิทธิรุ่นที่ 2 โดยสามารถใช้สิทธิครั้งแรกเมื่อครบ 3 ปี นับจากวันที่ได้รับใบสำคัญแสดงสิทธิ

เนื่องจากใบสำคัญแสดงสิทธิรุ่นที่ 2 ได้รับอนุมัติให้ออกโดยที่ประชุมสามัญผู้ถือหุ้น ภายหลังจากวันที่ 1 มกราคม 2554 ซึ่งมาตรฐานการรายงานทางการเงินฉบับที่ 2 เรื่องการจ่ายโดยใช้หุ้นเป็นเกณฑ์มีผลบังคับใช้แล้ว บริษัทฯ จึงได้คำนวณมูลค่ายุติธรรมของของสิทธิซื้อหุ้น ณ วันออกสิทธิเฉลี่ยเท่ากับ 20.45 บาทต่อหุ้น เพื่อบันทึกค่าใช้จ่ายโดยใช้หุ้นเป็นเกณฑ์เพื่อให้เป็นไปตามข้อกำหนดของมาตรฐานการบัญชีดังกล่าว



 (นาย โชน ไสภณพนิช)
 กรรมการ

ข้อมูลที่ใช้ในการคำนวณมูลค่ายุติธรรมของสิทธิซื้อหุ้น สรุปได้ดังนี้

อัตราเงินปันผลที่คาดหวัง	- ร้อยละ 1.5
ความผันผวนของราคาหุ้นที่คาดการณ์	- ร้อยละ 39.9 (ประมาณ โดยอ้างอิงจากข้อมูลในอดีตของราคาหุ้นของบริษัทฯ)
อัตราดอกเบี้ยปลอดความเสี่ยง	- ร้อยละ 3.51 ถึง ร้อยละ 3.64
อายุของสิทธิซื้อหุ้น	- ไม่เกิน 5 ปีนับแต่วันที่ออกใบสำคัญแสดงสิทธิหรือเมื่อพ้นสภาพการเป็นพนักงานของบริษัทฯ
แบบจำลองที่ใช้	- Black Schole - continuous model

ค่าใช้จ่ายพนักงานที่เกิดจากการจ่ายโดยใช้หุ้นเป็นเกณฑ์ (ใบสำคัญแสดงสิทธิรุ่นที่ 2) สำหรับปีสิ้นสุดวันที่ 31 ธันวาคม 2556 และ 2555 มีจำนวน 38 ล้านบาท และ 28 ล้านบาท ตามลำดับ

รายการเปลี่ยนแปลงจำนวนหน่วยของใบสำคัญแสดงสิทธิในระหว่างปีสิ้นสุดวันที่ 31 ธันวาคม 2556 และ 2555 สรุปได้ดังนี้

(หน่วย)

สำหรับปีสิ้นสุดวันที่ 31 ธันวาคม 2556

	จำนวนใบสำคัญแสดงสิทธิ		
	ใบสำคัญแสดงสิทธิรุ่นที่ 1	ใบสำคัญแสดงสิทธิรุ่นที่ 2	รวม
จำนวนที่ยังไม่ได้ใช้ ณ วันต้นปี	5,350,200	7,150,000	12,500,200
ใช้สิทธิในระหว่างปี	(4,406,850)	-	(4,406,850)
จำนวนที่ยังไม่ได้ใช้สิทธิ ณ วันสิ้นปี	943,350	7,150,000	8,093,350

(หน่วย)

สำหรับปีสิ้นสุดวันที่ 31 ธันวาคม 2555

	จำนวนใบสำคัญแสดงสิทธิ		
	ใบสำคัญแสดงสิทธิรุ่นที่ 1	ใบสำคัญแสดงสิทธิรุ่นที่ 2	รวม
จำนวนที่ยังไม่ได้ใช้ ณ วันต้นปี	12,850,000	7,150,000	20,000,000
ใช้สิทธิในระหว่างปี	(7,399,800)	-	(7,399,800)
ผู้ได้รับสิทธิลาออกในระหว่างปี	(100,000)	-	(100,000)
จำนวนที่ยังไม่ได้ใช้สิทธิ ณ วันสิ้นปี	5,350,200	7,150,000	12,500,200

(นาย โชน โสภณพันธ์)

กรรมการ

36

ในระหว่างปีสิ้นสุดวันที่ 31 ธันวาคม 2556 และ 2555 และผู้ถือใบสำคัญแสดงสิทธิรุ่นที่ 1 ใช้สิทธิซื้อหุ้นสามัญของบริษัทจำนวน 4,406,850 หน่วย และ 7,399,800 หน่วย ตามลำดับ ในราคาใช้สิทธิหุ้นละ 13.50 บาท โดยสรุปดังนี้

ใช้สิทธิ	จำนวนสิทธิ	ราคาใช้สิทธิต่อหุ้น	รวมเงินที่รับชำระ	ทุนที่ออกและชำระแล้ว	ส่วนเกินมูลค่าหุ้น	เงินรับล่วงหน้า		วันที่จดทะเบียนเพิ่มทุน	วันที่ตลาดหลักทรัพย์แห่งประเทศไทยรับเป็นหลักทรัพย์จดทะเบียน
						ค่าหุ้นจากการใช้สิทธิใบสำคัญแสดงสิทธิ	เพิ่มทุน		
		บาท	บาท	บาท	บาท	บาท	บาท		
ครั้งที่ 3	3,401,500	13.50	45,920,250	3,401,500	42,518,750	-	-	25 เมษายน 2556	26 เมษายน 2556
ครั้งที่ 4	799,050	13.50	10,787,175	799,050	9,988,125	-	-	16 กรกฎาคม 2556	17 กรกฎาคม 2556
ครั้งที่ 5	114,000	13.50	1,539,000	114,000	1,425,000	-	-	18 ตุลาคม 2556	22 ตุลาคม 2556
ครั้งที่ 6	92,300	13.50	1,246,050	-	-	1,246,050	-	20 มกราคม 2557	21 มกราคม 2557
รวม ปี 2556	4,406,850		59,492,475	4,314,550	53,931,875	1,246,050			
ครั้งที่ 1	4,771,855	13.50	64,420,043	4,771,855	59,648,188	-	-	16 ตุลาคม 2555	19 ตุลาคม 2555
ครั้งที่ 2	2,627,945	13.50	35,477,257	-	-	35,477,257	-	14 มกราคม 2556	18 มกราคม 2556
รวม ปี 2555	7,399,800		99,897,300	4,771,855	59,648,188	35,477,257			

25. เงินปันผลจ่าย

เงินปันผลจ่ายที่ประกาศจ่ายในระหว่างปี 2556 และ 2555 ประกอบด้วย

	อนุมัติโดย	จำนวน	จำนวน
		เงินปันผลรวม (ล้านบาท)	เงินปันผลต่อหุ้น (บาท)
เงินปันผลประจำปีสำหรับปี 2555	มติที่ประชุมสามัญผู้ถือหุ้นเมื่อวันที่ 26 เมษายน 2556 และอนุมัติโดย คปภ. เมื่อวันที่ 26 เมษายน 2556	433.65	0.36
เงินปันผลระหว่างกาลจากกำไรสะสม	มติที่ประชุมคณะกรรมการบริษัทฯ เมื่อวันที่ 9 สิงหาคม 2556 และอนุมัติโดย คปภ. เมื่อวันที่ 29 สิงหาคม 2556	483.10	0.40
รวมเงินปันผลจ่ายในระหว่างปี 2556		916.75	0.76
เงินปันผลประจำปีสำหรับปี 2554	มติที่ประชุมสามัญผู้ถือหุ้นเมื่อวันที่ 27 เมษายน 2555 และอนุมัติโดย คปภ. เมื่อวันที่ 23 เมษายน 2555	408.0	0.34
เงินปันผลระหว่างกาลจากผลการดำเนินงานสำหรับงวดหกเดือนสิ้นสุดวันที่ 30 มิถุนายน 2555	มติที่ประชุมคณะกรรมการบริษัทฯ เมื่อวันที่ 8 สิงหาคม 2555 และอนุมัติโดย คปภ. เมื่อวันที่ 14 กันยายน 2555	432.0	0.36
รวมเงินปันผลจ่ายในระหว่างปี 2555		840.0	0.70



(นายโจน โสภณพนิช)

กรรมการ

26. สำรองตามกฎหมาย

ภายใต้บทบัญญัติของมาตรา 116 แห่งพระราชบัญญัติบริษัทมหาชนจำกัด พ.ศ. 2535 บริษัทฯต้องจัดสรรกำไรสุทธิประจำปีส่วนหนึ่งไว้เป็นทุนสำรองไม่น้อยกว่าร้อยละ 5 ของกำไรสุทธิประจำปีหักด้วยยอดขาดทุนสะสมยกมา (ถ้ามี) จนกว่าทุนสำรองนี้จะมีจำนวนไม่น้อยกว่าร้อยละ 10 ของทุนจดทะเบียน สำรองตามกฎหมายดังกล่าวไม่สามารถนำไปจ่ายเงินปันผลได้

27. ส่วนงานดำเนินงาน

บริษัทฯนำเสนอข้อมูลส่วนงานดำเนินงานในรูปแบบเช่นเดียวกับการรายงานข้อมูลตามประเภทการรับประกันที่ต้องรายงานแก่คณะกรรมการกำกับและส่งเสริมการประกอบธุรกิจประกันภัย (“คปภ.”) เนื่องจากฝ่ายบริหารเห็นบริษัทฯดำเนินธุรกิจหลักในส่วนงานดำเนินงานที่รายงานเพียงส่วนงานเดียว คือ ธุรกิจประกันชีวิต และดำเนินธุรกิจในเขตภูมิศาสตร์เดียว คือ ประเทศไทย และได้ทำการประเมินผลการปฏิบัติงานของส่วนงานโดยพิจารณาจากกำไรหรือขาดทุนจากการดำเนินงานซึ่งวัดมูลค่าโดยใช้เกณฑ์เดียวกับที่ใช้ในการรายงานข้อมูลตามประเภทการรับประกันภัยที่รายงานต่อคปภ. ทั้งนี้ รายการที่นำเสนอในส่วนงานดำเนินงานนี้สอดคล้องกับรายงานภายในของบริษัทฯที่มีอำนาจตัดสินใจสูงสุดด้านการดำเนินงาน ได้รับและสอบทานอย่างสม่ำเสมอเพื่อใช้ในการตัดสินใจในการจัดสรรทรัพยากรให้กับส่วนงานและประเมินผลการดำเนินงานของส่วนงาน ทั้งนี้ผู้มีอำนาจตัดสินใจสูงสุดด้านการดำเนินงานของบริษัทฯ คือ กรรมการผู้จัดการใหญ่

บริษัทฯ ดำเนินธุรกิจในส่วนงานเขตภูมิศาสตร์เดียวคือในประเทศไทย ดังนั้นรายได้ และสินทรัพย์ที่แสดงอยู่ในงบการเงินจึงถือเป็นการรายงานตามเขตภูมิศาสตร์แล้ว และในปี 2556 และ 2555 บริษัทฯ ไม่มีรายได้จากลูกค้ารายใดที่มีมูลค่าเท่ากับหรือมากกว่าร้อยละ 10 ของรายได้ของกิจการ



(นายโจน โสภณพงษ์)

กรรมการ

ข้อมูลตามการรับประกันภัยสำหรับปีสิ้นสุดวันที่ 31 ธันวาคม 2556 และ 2555 สามารถแยกตามประเภทการรับประกันภัยได้ดังนี้

(หน่วย: บาท)

	สำหรับปีสิ้นสุดวันที่ 31 ธันวาคม 2556			รวม
	ผลิตภัณฑ์ ประกันชีวิตประเภท ดั้งเดิม - แบบไม่มี ส่วนร่วมในเงินปันผล	ผลิตภัณฑ์ ประกันชีวิตประเภท บำนาญ - แบบไม่มี ส่วนร่วมในเงินปันผล	ประกันอุบัติเหตุ ส่วนบุคคล	
รายได้จากการรับประกันภัย				
เบี้ยประกันภัยรับ	38,856,577,872	181,703,248	40,905,836	39,079,186,956
หัก: เบี้ยประกันภัยต่อ	(565,700,706)	-	-	(565,700,706)
เบี้ยประกันภัยรับสุทธิ	38,290,877,166	181,703,248	40,905,836	38,513,486,250
บวก (หัก): สำรองเบี้ยประกันภัยที่ยังไม่ถึงเป็นรายได้	284,410,770	-	(2,715,434)	281,695,336
รวมรายได้จากการรับประกันภัย	38,575,287,936	181,703,248	38,190,402	38,795,181,586
ค่าใช้จ่ายในการรับประกันภัย				
เงินสำรองประกันภัยเพิ่มจากปีก่อน	25,190,777,075	166,437,529	-	25,357,214,604
ผลประโยชน์จ่ายตามกรมธรรม์และค่าใช้จ่ายในการ จัดการผลประโยชน์	9,596,511,803	2,793,180	-	9,599,304,983
ค่าสินไหมทดแทนและค่าใช้จ่ายในการจัดการ				
ค่าสินไหมทดแทน	1,243,615,495	-	8,306,507	1,251,922,002
ค่าจ้างและค่าบำเหน็จ	2,685,276,409	18,960,367	970,543	2,705,207,319
ค่าใช้จ่ายส่งเสริมการขาย	349,609,354	1,646,784	346,120	351,602,258
ค่าใช้จ่ายในการรับประกันภัยอื่น	30,837,364	145,255	30,530	31,013,149
รวมค่าใช้จ่ายในการรับประกันภัย	39,096,627,500	189,983,115	9,653,700	39,296,264,315

(หน่วย: บาท)

	สำหรับปีสิ้นสุดวันที่ 31 ธันวาคม 2555			รวม
	ผลิตภัณฑ์ ประกันชีวิตประเภท ดั้งเดิม - แบบไม่มี ส่วนร่วมในเงินปันผล	ผลิตภัณฑ์ ประกันชีวิตประเภท บำนาญ - แบบไม่มี ส่วนร่วมในเงินปันผล	ประกันอุบัติเหตุ ส่วนบุคคล	
รายได้จากการรับประกันภัย				
เบี้ยประกันภัยรับ	34,475,471,069	120,734,107	43,999,672	34,640,204,848
บวก (หัก): เบี้ยประกันภัยต่อ	(519,688,742)	-	37,021	(519,651,721)
เบี้ยประกันภัยรับสุทธิ	33,955,782,327	120,734,107	44,036,693	34,120,553,127
บวก: สำรองเบี้ยประกันภัยที่ยังไม่ถึงเป็นรายได้	6,090,089	-	985,929	7,076,018
รวมรายได้จากการรับประกันภัย	33,961,872,416	120,734,107	45,022,622	34,127,629,145
ค่าใช้จ่ายในการรับประกันภัย				
สำรองประกันภัยเพิ่มจากปีก่อน	22,769,710,081	103,092,469	-	22,872,802,550
ผลประโยชน์จ่ายตามกรมธรรม์และค่าใช้จ่ายใน การจัดการผลประโยชน์	6,540,716,322	1,981,266	-	6,542,697,588
ค่าสินไหมทดแทนและค่าใช้จ่ายในการจัดการ				
ค่าสินไหมทดแทน	1,422,536,306	103,374	6,055,031	1,428,694,711
ค่าจ้างและค่าบำเหน็จ	2,741,087,402	16,114,431	941,720	2,758,143,553
ค่าใช้จ่ายส่งเสริมการขาย	332,217,487	1,181,030	440,415	333,838,932
ค่าใช้จ่ายในการรับประกันภัยอื่น	30,076,955	106,923	39,872	30,223,750
รวมค่าใช้จ่ายในการรับประกันภัย	33,836,344,553	122,579,493	7,477,038	33,966,401,084

.....
(นาย โชน โสภณพนิช)

กรรมการ

สินทรัพย์ของส่วนงานของบริษัทฯ ณ วันที่ 31 ธันวาคม 2556 และ 2555 มีดังต่อไปนี้

(หน่วย: บาท)

	ผลิตภัณฑ์ ประกันชีวิต	ผลิตภัณฑ์ ประกันชีวิต	ประกันอุบัติเหตุ ส่วนบุคคล	รวมส่วนงาน	สินทรัพย์ที่ปันส่วน	
	ประเภทดั้งเดิม - แบบไม่มีส่วนร่วม ในเงินปันผล	ประเภทบำนาญ - แบบไม่มีส่วนร่วม ในเงินปันผล			ไม่ได้	รวม
สินทรัพย์ของส่วนงาน						
ณ วันที่ 31 ธันวาคม 2556	2,622,646,259	6,682,739	424,480	2,629,753,478	169,604,745,362	172,234,498,840
ณ วันที่ 31 ธันวาคม 2555	2,118,789,860	3,495,131	457,460	2,122,742,451	141,444,572,150	143,567,314,601
หนี้สินของส่วนงาน						
ณ วันที่ 31 ธันวาคม 2556	137,717,609,009	349,640,512	20,315,303	138,087,564,824	11,883,277,377	149,970,842,201
ณ วันที่ 31 ธันวาคม 2555	112,536,623,372	183,202,983	17,599,869	112,737,426,224	11,365,119,308	124,102,545,532

28. ขาดทุนจากการปรับมูลค่ายุติธรรม

(หน่วย: บาท)

	สำหรับปีสิ้นสุดวันที่ 31 ธันวาคม	
	2556	2555
กำไร (ขาดทุน) ที่ยังไม่เกิดขึ้นจริงจากการปรับมูลค่า เงินลงทุนเพื่อค้า	(1,167,020)	1,190,138
กำไร (ขาดทุน) ที่ยังไม่เกิดขึ้นจริงจากสัญญาซื้อขาย เงินตราต่างประเทศล่วงหน้า	(75,822,635)	29,373,948
กำไร (ขาดทุน) จากอัตราแลกเปลี่ยน	29,180,965	(49,396,460)
รวมขาดทุนจากการปรับมูลค่ายุติธรรม	(47,808,690)	(18,832,374)

29. ค่าใช้จ่ายในการดำเนินงาน

(หน่วย: บาท)

	สำหรับปีสิ้นสุดวันที่ 31 ธันวาคม	
	2556	2555
ค่าใช้จ่ายพนักงานที่ไม่ใช่ค่าใช้จ่ายการรับ ประกันภัยและการจัดการค่าสินไหมทดแทน	808,539,361	717,002,425
ค่าใช้จ่ายเกี่ยวกับอาคารสถานที่และอุปกรณ์ที่ ไม่ใช่ค่าใช้จ่ายการรับประกันภัย	150,446,314	152,432,153
ค่าภาษีอากร	183,177,828	141,673,476
ค่าใช้จ่ายในการดำเนินงานอื่น	578,198,179	476,915,078
รวมค่าใช้จ่ายในการดำเนินงาน	1,720,361,682	1,488,023,132

(นายโจน โสภณพิช)

กรรมการ

30. ค่าใช้จ่ายเกี่ยวกับพนักงาน

(หน่วย: บาท)

	สำหรับปีสิ้นสุดวันที่ 31 ธันวาคม	
	2556	2555
เงินเดือนและค่าแรง	733,387,129	628,873,396
เงินประกันสังคม	10,022,867	8,193,805
เงินสมทบโครงการผลประโยชน์พนักงานที่กำหนดไว้	28,420,746	25,443,255
ผลประโยชน์อื่น ๆ	74,081,799	97,075,269
รวมค่าใช้จ่ายเกี่ยวกับพนักงาน	845,912,541	759,585,725

บริษัทฯ และพนักงานของบริษัทฯ ได้ร่วมกันจัดตั้งกองทุนสำรองเลี้ยงชีพตามพระราชบัญญัติกองทุนสำรองเลี้ยงชีพ พ.ศ. 2530 ซึ่งประกอบด้วยเงินที่พนักงานจ่ายสะสมเป็นรายเดือนในอัตราร้อยละ 5 ถึง 10 และเงินที่บริษัทฯ จ่ายสมทบให้ในอัตราร้อยละ 5 ถึง 10 ของเงินเดือนซึ่งขึ้นอยู่กับอายุงานของพนักงาน กองทุนสำรองเลี้ยงชีพนี้บริหารโดยผู้จัดการกองทุนที่ได้รับอนุญาตจากกระทรวงการคลัง ในระหว่างปีสิ้นสุดวันที่ 31 ธันวาคม 2556 และ 2555 บริษัทฯ ได้จ่ายสมทบเข้ากองทุนเป็นจำนวนเงินประมาณ 28 ล้านบาท และ 25 ล้านบาท ตามลำดับ

31. กำไรต่อหุ้น

กำไรต่อหุ้นขั้นพื้นฐานคำนวณโดยหารกำไรสำหรับปี (ตามที่แสดงอยู่ในงบกำไรขาดทุน) ด้วยจำนวนตัวเฉลี่ยถ่วงน้ำหนักของหุ้นสามัญที่ออกอยู่ในระหว่างปี

กำไรต่อหุ้นปรับลดคำนวณโดยหารกำไรสำหรับปี (ตามที่แสดงอยู่ในงบกำไรขาดทุน) ด้วยผลรวมของจำนวนหุ้นสามัญตัวเฉลี่ยถ่วงน้ำหนักที่ออกอยู่ในระหว่างปีกับจำนวนตัวเฉลี่ยถ่วงน้ำหนักของหุ้นสามัญที่บริษัทอาจต้องออกเพื่อแปลงหุ้นสามัญเทียบเท่าปรับลดทั้งสิ้นให้เป็นหุ้นสามัญ โดยสมมติว่าได้มีการแปลงเป็นหุ้นสามัญ ณ วันต้นปีหรือ ณ วันออกหุ้นสามัญเทียบเท่า

กำไรต่อหุ้นขั้นพื้นฐานและกำไรต่อหุ้นปรับลดสำหรับปีสิ้นสุดวันที่ 31 ธันวาคม 2556 และ 2555 แสดงการคำนวณได้ดังนี้

	กำไรสำหรับปี (ล้านบาท)		จำนวนหุ้นสามัญ ตัวเฉลี่ยถ่วงน้ำหนัก (พันหุ้น)		กำไรต่อหุ้น (บาท)	
	2556	2555	2556	2555	2556	2555
กำไรต่อหุ้นขั้นพื้นฐาน						
กำไรสำหรับปี	4,380,504	3,723,552	1,210,430	1,201,247	3.62	3.10
ผลกระทบของหุ้นสามัญเทียบเท่าปรับลด						
ใบสำคัญแสดงสิทธิ รุ่นที่ 1	-	-	1,852	8,217		
ใบสำคัญแสดงสิทธิ รุ่นที่ 2	-	-	2,111	- ⁽¹⁾		
กำไรต่อหุ้นปรับลด						
กำไรที่เป็นของผู้ถือหุ้นสามัญ						
สมมติว่ามีการแปลงเป็นหุ้นสามัญ						
จากใบสำคัญแสดงสิทธิ	4,380,504	3,723,552	1,214,393	1,209,464	3.61	3.08

⁽¹⁾ ไม่มีการคำนวณจำนวนหุ้นสามัญเทียบเท่าปรับลดจากใบสำคัญแสดงสิทธิรุ่นที่ 2 เนื่องจากการใช้สิทธิร่วมกับมูลค่าบุद्धิธรรมของบริการที่พนักงานให้แก่บริษัทฯ ในอนาคต ต่อหน่วยสูงกว่ามูลค่าราคาตลาดของหุ้นตัวเฉลี่ย

(นาย โจน โสภณเพ็ช)

กรรมการ

32. รายการธุรกิจกับกิจการที่เกี่ยวข้องกัน

ในการพิจารณาความสัมพันธ์ระหว่างกิจการที่เกี่ยวข้องกันแต่ละรายการบริษัทฯ คำนึงถึงเนื้อหาของความสัมพันธ์มากกว่ารูปแบบทางกฎหมาย ลักษณะความสัมพันธ์ระหว่างบริษัทกับกิจการที่เกี่ยวข้องกันสามารถสรุปได้ดังนี้

รายชื่อกิจการที่เกี่ยวข้องกัน	ประเภทกิจการ	ความสัมพันธ์กับบริษัทฯ
ธนาคารกรุงเทพ จำกัด (มหาชน)	ธนาคาร	การถือหุ้นและมีกรรมการบางส่วนร่วมกัน
บริษัท กรุงเทพประกันภัย จำกัด (มหาชน)	ประกันภัย	การถือหุ้นและมีกรรมการบางส่วนร่วมกัน
บริษัท ไทยรับประกันภัยต่อ จำกัด (มหาชน)	ประกันภัย	มีกรรมการบางส่วนร่วมกัน
บริษัท ไทยรีประกันชีวิต จำกัด (มหาชน) ⁽¹⁾	ประกันชีวิต	เป็นบริษัทย่อยของบริษัท ไทยรับประกันภัยต่อ จำกัด (มหาชน)
บริษัท สรชัยวิวัฒน์ จำกัด	พัฒนาอสังหาริมทรัพย์	มีกรรมการบางส่วนร่วมกัน
บริษัท โรงพยาบาลบำรุงราษฎร์ จำกัด (มหาชน)	การแพทย์	มีผู้ถือหุ้นและกรรมการบางส่วนร่วมกัน
บริษัท โรงพยาบาลพญาไท 1 จำกัด	การแพทย์	มีกรรมการบางส่วนร่วมกัน
บริษัท โรงพยาบาลพญาไท 2 จำกัด	การแพทย์	มีกรรมการบางส่วนร่วมกัน
บริษัท โรงพยาบาลพญาไท 3 จำกัด ⁽²⁾	การแพทย์	มีกรรมการบางส่วนร่วมกัน
บริษัท น้ำตาลราชบุรี จำกัด	อุตสาหกรรม	มีกรรมการบางส่วนร่วมกัน
บริษัท นารายณ์ร่วมพัฒนา จำกัด	พัฒนาอสังหาริมทรัพย์	ถือหุ้น โดยบุคคลที่เกี่ยวข้องกับผู้ถือหุ้นรายใหญ่ของบริษัทฯ
บริษัท อาคารกรุงเทพธุรกิจ (1987) จำกัด	ให้เช่าทรัพย์สิน	มีผู้ถือหุ้นและกรรมการบางส่วนร่วมกัน
บริษัท ทริส คอร์ปอเรชั่น จำกัด	ธุรกิจบริการ	มีผู้ถือหุ้นและกรรมการบางส่วนร่วมกัน
บริษัท ยูเนี่ยนอุตสาหกรรมสิ่งทอ จำกัด (มหาชน)	อุตสาหกรรม	มีผู้ถือหุ้นบางส่วนร่วมกัน
บริษัท เจริญโภคภัณฑ์อาหาร จำกัด (มหาชน)	ธุรกิจการเกษตร	มีกรรมการบางส่วนร่วมกัน
บริษัท ไทคอน อินดัสเทรียล คอนเนคชั่น จำกัด (มหาชน)	พัฒนาอสังหาริมทรัพย์	ถือหุ้น โดยบุคคลที่เกี่ยวข้องกับผู้ถือหุ้นรายใหญ่ของบริษัทฯ
บริษัท อินโดรามา เวนเจอร์ส จำกัด (มหาชน)	ปิโตรเคมีและเคมีภัณฑ์	มีกรรมการบางส่วนร่วมกัน
บริษัท อาเซียมคลั่งสินค้า จำกัด	ให้เช่าทรัพย์สิน	ถือหุ้น โดยผู้ถือหุ้นรายใหญ่ของบริษัทฯ
บริษัท เอก-ชัย ดิสทริบิวชั่น ซิสเทม จำกัด	พาณิชย์	มีกรรมการบางส่วนร่วมกัน
บริษัท หลักทรัพย์จัดการกองทุนรวม บัวหลวง จำกัด	จัดการกองทุน	มีผู้ถือหุ้นและกรรมการบางส่วนร่วมกัน
บริษัท หลักทรัพย์ บัวหลวง จำกัด (มหาชน)	หลักทรัพย์	เป็นบริษัทย่อยของผู้ถือหุ้นรายใหญ่ของบริษัทฯ
Asia Insurance Company Limited	ประกันภัย	มีกรรมการบางส่วนร่วมกัน
บริษัท บี แอล เอ อินชัวร์นซ์ โบรกเกอร์ จำกัด	นายหน้าประกันวินาศภัย	มีกรรมการบางส่วนเป็นผู้บริหารของบริษัทฯ
บริษัท บางปะอิน กอล์ฟ จำกัด	ธุรกิจบริการ	มีกรรมการบางส่วนร่วมกัน
บริษัท บางกอก มิตรูมิชิ ยูเอฟเจ ลิส จำกัด	ธุรกิจบริการ	มีกรรมการบางส่วนร่วมกัน
บริษัท ทีเอ็ม ดีไซน์ จำกัด	ธุรกิจบริการ	ถือหุ้น โดยบุคคลที่เกี่ยวข้องกับผู้ถือหุ้นรายใหญ่ของบริษัทฯ

⁽¹⁾ ถือเป็นกิจการที่เกี่ยวข้องกันจนถึงวันที่ 31 กรกฎาคม 2556 เนื่องจากบริษัทฯ ไม่มีกรรมการร่วมกันกับบริษัท ไทยรีประกันชีวิต จำกัด (มหาชน) ตั้งแต่บัดนั้นแล้ว

⁽²⁾ ถือเป็นกิจการที่เกี่ยวข้องกันจนถึงวันที่ 8 พฤษภาคม 2556 เนื่องจากบริษัทฯ ไม่มีกรรมการร่วมกันกับบริษัท โรงพยาบาลพญาไท 3 จำกัด ตั้งแต่บัดนั้นแล้ว

ในระหว่างปี บริษัทฯมีรายการธุรกิจที่สำคัญกับกิจการที่เกี่ยวข้องกัน รายการธุรกิจดังกล่าวเป็นไปตามเงื่อนไขทางการค้าและเกณฑ์ตามที่ตกลงกันระหว่างบริษัทฯและกิจการเหล่านั้น ซึ่งเป็นไปตามปกติธุรกิจ โดยสามารถสรุปได้ดังนี้

(หน่วย: บาท)

	สำหรับปีสิ้นสุดวันที่ 31 ธันวาคม		นโยบายการกำหนดราคา
	2556	2555	
เบี่ยประกันภัยรับ	4,448,313	4,102,558	เป็นปกติทางการค้าของการรับประกันภัย
เบี่ยประกันภัยต่อ	84,251,795 ⁽¹⁾	108,866,898	เป็นปกติทางการค้าของการรับประกันภัยต่อตามประเภทของการประกันภัยและสัญญาประกันต่อ
ค่าสินไหมรับคืนจากการเอาประกันภัยต่อ	59,858,725	96,695,180	อัตราตามสัญญาที่ตกลงกัน โดยคิดเป็นอัตราร้อยละต่อเบี่ยประกันภัยจ่าย
ค่าจ้างและค่าบำเหน็จ	1,211,717,065	1,195,129,091	อัตราตามสัญญาที่ตกลงกัน โดยคิดเป็นอัตราร้อยละต่อเบี่ยประกันภัยรับ
ค่าสินไหมจ่ายและค่าตรวจสุขภาพ	50,425,738	67,172,029	เป็นปกติทางการค้าของการรับประกันภัย
ดอกเบี้ยรับ - เงินฝากธนาคาร ตัวสัญญาใช้เงินและหุ้นกู้	334,622,572	241,875,473	อัตราเดียวกับสถาบันการเงินและบริษัทที่เกี่ยวข้องกัน คิดให้กับลูกค้าทั่วไป
ดอกเบี้ยรับ - เงินให้กู้ยืม โดยมีหลักทรัพย์จำนองเป็นประกัน	10,963,842	8,645,344	อัตราเดียวกับอัตราที่บริษัทฯคิดให้กับผู้กู้ยืมทั่วไปที่มีหลักทรัพย์จำนอง
เงินปันผลรับ	161,122,124	121,251,685	ตามที่ประกาศจ่าย
ค่าธรรมเนียมธนาคาร	85,755,484	88,977,940	อัตราเดียวกับสถาบันการเงินคิดให้กับลูกค้าทั่วไป
ค่าเบี่ยประกันภัยจ่าย	2,038,243	1,110,464	เป็นปกติทางการค้าของการรับประกันภัย
ค่าเช่าอาคารและค่าบริการ	65,205,747	62,724,251	สำหรับอาคารสำนักงานใหญ่ค่าเช่าตารางเมตรละประมาณ 90 บาทต่อเดือน ตั้งแต่ 1 สิงหาคม 2555 ปรับเพิ่มจากค่าบริการตารางเมตรละ 29 บาท ต่อเดือน เป็น 35 บาทต่อเดือน ตามสัญญาเช่าระยะยาวเช่าสำนักงานใหญ่เพิ่มเติมค่าเช่าตารางเมตรละประมาณ 47 บาท 138 บาทต่อเดือน และค่าบริการตารางเมตรละประมาณ 100 บาท 307 บาทต่อเดือน สำหรับอาคารเช่าของสาขาเช่าตารางเมตรละประมาณ 100 บาท 150 บาท 188 บาทและ 315 บาทต่อเดือน และค่าบริการตารางเมตรละประมาณ 342 บาท และ 200 บาทต่อเดือน

⁽¹⁾ ไม่รวมยอดที่มีกับบริษัท ไทยรีประกันชีวิต จำกัด (มหาชน) ตั้งแต่วันที่ 31 กรกฎาคม 2556 เนื่องจากเป็นกิจการที่เกี่ยวข้องกันจนถึงวันดังกล่าว

(หน่วย: บาท)


	สำหรับปีสิ้นสุดวันที่ 31 ธันวาคม		นโยบายการกำหนดราคา
	2556	2555	
ค่าบริการอื่นๆ	617,334	40,075	เป็นตามเงื่อนไขสัญญาและเป็นราคาที่คิดกับสมาชิกในอัตราโดยทั่วไป
รายได้ค่าเช่า	225,750	-	ค่าเช่าตารางเมตรละ 166 บาท ต่อเดือน และค่าบริการตารางเมตรละ 334 บาท ต่อเดือน
รายได้ค่าธรรมเนียมหน้าซื้อขาย หลักทรัพย์	15,935,678	1,805,171	เป็นปกติทางการค้าของธุรกิจหน้าซื้อขายหลักทรัพย์

เบี้ยประกันภัยรับจากช่องทางการจัดจำหน่าย Bancassurance สำหรับปีสิ้นสุดวันที่ 31 ธันวาคม 2556 และ 2555 คิดเป็นอัตราร้อยละ 63.26 และร้อยละ 62.21 ของเบี้ยประกันภัยรับสุทธิ ตามลำดับ

ยอดคงค้างระหว่างบริษัทฯ และกิจการที่เกี่ยวข้องกัน ณ วันที่ 31 ธันวาคม 2556 และ 2555 สรุปดังนี้

	(หน่วย: พันบาท)	
	31 ธันวาคม 2556	31 ธันวาคม 2555
เงินฝากสถาบันการเงิน		
(รวมอยู่ในเงินสดและรายการเทียบเท่าเงินสด)	1,776,563	852,168
สินทรัพย์จากการประกันภัยต่อ	949 ⁽¹⁾	91,931
เงินลงทุนในหลักทรัพย์		
เงินลงทุนเพื่อขาย - ราคาทุน		
ตราสารทุนในประเทศ	1,405,407	1,450,475
หน่วยลงทุนในประเทศ	1,493,510	780,348
รวมเงินลงทุนเพื่อขาย - ราคาทุน	2,898,917	2,230,823
บวก: ค่าไรท์ยัง ไม่เกิดขึ้นจริง	1,287,694	1,411,213
เงินลงทุนเพื่อขาย - มูลค่ายุติธรรม	4,186,611	3,642,036
เงินลงทุนที่จะถือจนครบกำหนด - ราคาทุน/ทุนตัดจำหน่าย		
ตราสารหนี้ภาคเอกชน	4,105,000	3,705,000
ตราสารหนี้ต่างประเทศ	4,801,185	1,638,005
รวมเงินลงทุนที่จะถือจนครบกำหนด - ราคาทุน/ทุนตัดจำหน่าย	8,906,185	5,343,005
เงินลงทุนทั่วไป - ตราสารทุนต่างประเทศ	11,467	11,467
รวมเงินลงทุนในหลักทรัพย์	13,104,263	8,996,508
เงินให้กู้ยืม	159,679	183,115

⁽¹⁾ ไม่รวมยอดคงค้างกับบริษัท ไทยประกันชีวิต จำกัด (มหาชน) เนื่องจากถือเป็นกิจการที่เกี่ยวข้องกันจนถึงวันที่ 31 กรกฎาคม 2556


 (นายโจน โสภณพนิช)
 กรรมการ

(หน่วย: พันบาท)

	31 ธันวาคม 2556	31 ธันวาคม 2555
สินทรัพย์อื่น		
ค่าเช่าอาคารจ่ายล่วงหน้า	81,617	93,410
ค่าใช้จ่ายล่วงหน้า	922	1,162
ค่าปรับปรุงทรัพย์สินที่เช่า	936	-
รวมสินทรัพย์อื่น	<u>83,475</u>	<u>94,572</u>
เจ้าหนี้บริษัทประกันภัยต่อ	908	51,534
ค่าสินไหมทดแทนค้างจ่าย	6,866	11,826
หนี้สินอื่น		
ค่าจ้างและค่าบำเหน็จค้างจ่าย	198,090	173,634
ค่าเช่าอาคารและค่าบริการค้างจ่าย	353	691
รวมหนี้สินอื่น	<u>198,443</u>	<u>174,325</u>

ค่าตอบแทนกรรมการและผู้บริหาร

ในระหว่างปีสิ้นสุดวันที่ 31 ธันวาคม 2556 และ 2555 บริษัทมีค่าใช้จ่ายผลประโยชน์พนักงานที่ให้แก่กรรมการและผู้บริหาร ดังต่อไปนี้

(หน่วย: ล้านบาท)

	สำหรับปีสิ้นสุดวันที่ 31 ธันวาคม	
	2556	2555
ผลประโยชน์ระยะสั้น	41.33	40.55
ผลประโยชน์หลังออกจากงาน	1.63	2.52
ผลประโยชน์ที่จ่ายโดยใช้หุ้นเป็นเกณฑ์ (หมายเหตุ 24)	2.20	2.20
รวม	<u>45.16</u>	<u>45.27</u>

รายละเอียดของใบสำคัญแสดงสิทธิที่จะซื้อหุ้นสามัญของบริษัทฯ ที่จัดสรรให้แก่พนักงานได้แสดงไว้ในหมายเหตุประกอบงบการเงินข้อที่ 24

33. หลักทรัพย์ประกันวงไว้กับนายทะเบียน

ณ วันที่ 31 ธันวาคม 2556 และ 2555 บริษัทฯ ได้วางหลักทรัพย์ประกันไว้กับนายทะเบียนตามพระราชบัญญัติประกันชีวิตดังนี้

(หน่วย: บาท)


	31 ธันวาคม 2556		31 ธันวาคม 2555	
	ราคาทุน/ราคาทุน		ราคาทุน/ราคาทุน	
	ตัดจำหน่าย	มูลค่ายุติธรรม	ตัดจำหน่าย	มูลค่ายุติธรรม
พันธบัตรรัฐวิสาหกิจ	20,000,000	20,884,527	20,000,000	21,156,977

34. ทรัพย์สินที่จัดสรรไว้เป็นเงินสำรองวงไว้กับนายทะเบียน

ณ วันที่ 31 ธันวาคม 2556 และ 2555 บริษัทฯ ได้วางหลักทรัพย์ไว้เป็นเงินสำรองประกันภัยกับนายทะเบียนตามพระราชบัญญัติประกันชีวิตดังต่อไปนี้

(หน่วย: บาท)

	31 ธันวาคม 2556		31 ธันวาคม 2555	
	ราคาทุน/ราคาทุน		ราคาทุน/ราคาทุน	
	ตัดจำหน่าย	มูลค่ายุติธรรม	ตัดจำหน่าย	มูลค่ายุติธรรม
พันธบัตรรัฐบาล	20,802,166,594	20,810,966,621	12,480,608,158	13,414,367,520
พันธบัตรรัฐวิสาหกิจ	7,430,454,801	7,883,827,016	8,335,857,706	9,047,014,595
รวม	28,232,621,395	28,694,793,637	20,816,465,864	22,461,382,115


 (นายชน โสภณพนิช)
 กรรมการ

35. ภาวะผูกพันและหนี้สินที่อาจจะเกิดขึ้น

35.1 ภาวะผูกพันตามสัญญา

- (ก) บริษัทฯ ได้เข้าทำสัญญาเช่าดำเนินงานที่เกี่ยวข้องกับการเช่าพื้นที่ในอาคาร รถยนต์และอุปกรณ์ อายุของสัญญา มีระยะเวลาประมาณ 3 ถึง 24 ปี สำหรับการเช่าพื้นที่ในอาคาร และประมาณ 1 ถึง 5 ปี สำหรับการเช่ารถยนต์และอุปกรณ์ สัญญาดังกล่าวเป็นสัญญาที่บอกเลิกไม่ได้

ณ วันที่ 31 ธันวาคม 2556 และ 2555 บริษัทฯ มีจำนวนเงินขั้นต่ำที่ต้องจ่ายในอนาคตทั้งสิ้นภายใต้สัญญาเช่าดำเนินงานที่บอกเลิกไม่ได้ดังนี้

(หน่วย: ล้านบาท)

	31 ธันวาคม 2556			
	จ่ายชำระภายใน			รวม
	1 ปี	1 - 5 ปี	เกิน 5 ปี	
สัญญาเช่าดำเนินงาน	26	20	2	48
สัญญาบริการ	24	34	9	67
รวม	50	54	11	115

(หน่วย: ล้านบาท)

	31 ธันวาคม 2555			
	จ่ายชำระภายใน			รวม
	1 ปี	1 - 5 ปี	เกิน 5 ปี	
สัญญาเช่าดำเนินงาน	35	30	3	68
สัญญาบริการ	44	44	13	101
รวม	79	74	16	169

(ข) ณ วันที่ 31 ธันวาคม 2556 และ 2555 บริษัทฯ อาจต้องฝากเงินในอนาคตจากเงื่อนไขการลงทุนตาม
หมายเหตุประกอบงบการเงินข้อที่ 10.6 (ก) และ 10.6 (ข) ซึ่งสรุปได้ดังนี้

(หน่วย: ล้านบาท)

จ่ายภายใน	31 ธันวาคม	
	2556	2555
1 ปี	1,140	1,240
2 - 5 ปี	950	590
เกิน 5 ปี	300	-

35.2 คดีฟ้องร้อง

ณ วันที่ 31 ธันวาคม 2556 และ 2555 บริษัทฯ มีคดีถูกฟ้องร้องเรียกค่าเสียหายและคดีความยังไม่สิ้นสุด
จำนวนรวมประมาณ 39 ล้านบาท และ 42 ล้านบาท ตามลำดับ จากการเป็นผู้รับประกันภัย บริษัทฯ ยังไม่ได้
ตั้งสำรองเพื่อความเสียหายจากคดีความดังกล่าว เนื่องจากยังคงมีความไม่แน่นอนเกี่ยวกับผลของการ
พิจารณาคดี

36. เครื่องมือทางการเงิน


36.1 นโยบายการบริหารความเสี่ยง

เครื่องมือทางการเงินที่สำคัญของบริษัทฯ ตามที่นิยามอยู่ในมาตรฐานการบัญชีฉบับที่ 107 “การแสดงรายการ
และการเปิดเผยข้อมูลสำหรับเครื่องมือทางการเงิน” ประกอบด้วย เงินสดและรายการเทียบเท่าเงินสด
เบี้ยประกันภัยต่างรับ สินทรัพย์/หนี้สินจากการประกันภัยต่อ เงินให้กู้ยืม เงินลงทุน บริษัทฯ มีความเสี่ยงที่
เกี่ยวข้องกับเครื่องมือทางการเงินดังกล่าว และมีนโยบายการบริหารความเสี่ยงดังนี้

ความเสี่ยงด้านการให้สินเชื่อ

ความเสี่ยงเกี่ยวกับการกระจุกตัวของสินเชื่อซึ่งเกิดจากเงินให้กู้ยืมและเบี้ยประกันภัยต่างรับอยู่ในระดับต่ำ
เนื่องจากผู้กู้ยืมและผู้เอาประกันภัยของบริษัทฯ กระจายอยู่ในอุตสาหกรรมที่แตกต่างกันและภูมิภาคต่างๆ
ในประเทศ และมูลค่าสูงสุดของความเสี่ยงคือมูลค่าตามบัญชีของสินทรัพย์ดังกล่าวตามที่แสดงไว้ในงบ
แสดงฐานะการเงิน

ความเสี่ยงซึ่งเกิดขึ้นจากเงินให้กู้ยืม โดยมีกรรมธรรม์เป็นประกัน ไม่มีสาระสำคัญ เนื่องจากบริษัทฯ ให้ผู้เอา
ประกันกู้ยืมเป็นจำนวนเงินที่น้อยกว่ามูลค่าเงินสดตามกรรมธรรม์ที่มีกับบริษัทฯ และความเสี่ยงซึ่งเกิดขึ้นจาก
เงินให้กู้ยืม โดยมีทรัพย์สินจำนองเป็นประกันมีมูลค่าสูงสุดเท่ากับมูลค่าของเงินกู้ยืมหักด้วยมูลค่าที่บริษัทฯ
สามารถรับชำระคืนจากสินทรัพย์ที่นำมาจำนอง


.....

(นายจันทน์ ไส่ถนพนันท์)

กรรมการ

ความเสี่ยงจากอัตราดอกเบี้ย

บริษัทฯ มีความเสี่ยงจากอัตราดอกเบี้ยที่สำคัญอันเกี่ยวข้องกับเงินฝากสถาบันการเงิน เงินลงทุนในหลักทรัพย์ และเงินให้กู้ยืม


ณ วันที่ 31 ธันวาคม 2556 และ 2555 สินทรัพย์ทางการเงินที่สำคัญสามารถจัดตามประเภทอัตราดอกเบี้ยได้ ดังนี้

(หน่วย: บาท)

	31 ธันวาคม 2556		
	ไม่มีดอกเบี้ย	อัตราดอกเบี้ยปรับ ขึ้นลงตามอัตราตลาด	อัตราดอกเบี้ยคงที่
รายการเทียบเท่าเงินสด	312,243,147	1,018,947,806	-
เงินลงทุนในหลักทรัพย์			
หลักทรัพย์รัฐบาลและรัฐวิสาหกิจ	-	-	107,467,285,977
ตราสารหนี้ภาคเอกชน	-	-	21,084,621,503
ตราสารหนี้ต่างประเทศ	-	-	12,850,668,259
เงินฝากสถาบันการเงินที่ครบกำหนด เกินกว่า 3 เดือน	-	-	1,310,000,000
เงินให้กู้ยืม	2,007,850	57,664,530	3,466,021,465
รวม	314,250,997	1,076,612,336	146,178,597,204

(หน่วย: บาท)

	31 ธันวาคม 2555		
	ไม่มีดอกเบี้ย	อัตราดอกเบี้ยปรับ ขึ้นลงตามอัตราตลาด	อัตราดอกเบี้ยคงที่
รายการเทียบเท่าเงินสด	437,959,233	427,886,714	-
เงินลงทุนในหลักทรัพย์			
หลักทรัพย์รัฐบาลและรัฐวิสาหกิจ	-	-	93,973,878,850
ตราสารหนี้ภาคเอกชน	-	-	18,812,126,696
ตราสารหนี้ต่างประเทศ	-	-	6,170,570,422
เงินฝากสถาบันการเงินที่ครบกำหนด เกินกว่า 3 เดือน	-	-	750,000,000
เงินให้กู้ยืม	4,544,594	52,690,686	2,591,865,141
รวม	442,503,827	480,577,400	122,298,441,109



(นายโจน โสภณพิจ)

กรรมการ

ณ วันที่ 31 ธันวาคม 2556 และ 2555 สินทรัพย์ทางการเงินที่มีอัตราดอกเบี้ยคงที่สามารถแยกตามวันที่ครบกำหนดหรือวันที่มีการกำหนดอัตราดอกเบี้ยใหม่ (หากวันที่มีการกำหนดอัตราดอกเบี้ยใหม่ถึงก่อน) ได้ดังนี้

(หน่วย: บาท)

	31 ธันวาคม 2556				อัตราดอกเบี้ย ถัวเฉลี่ย (ร้อยละต่อปี)
	ภายใน 1 ปี	1 - 5 ปี	เกิน 5 ปี	รวม	
เงินลงทุนในหลักทรัพย์					
หลักทรัพย์รัฐบาลและรัฐวิสาหกิจ	932,678,906	9,164,598,979	97,370,008,092	107,467,285,977	4.39
ตราสารหนี้ภาคเอกชน	1,335,000,000	3,975,000,000	15,774,621,503	21,084,621,503	5.23
ตราสารหนี้ต่างประเทศ	580,332,690	3,297,870,409	8,972,465,160	12,850,668,259	5.19
เงินฝากสถาบันการเงินที่ครบกำหนด					
เกินกว่า 3 เดือน	1,010,000,000	300,000,000	-	1,310,000,000	3.77
เงินให้กู้ยืม	1,534,338	31,698,113	3,432,789,014	3,466,021,465	5.50 - 12.00
รวม	<u>3,859,545,934</u>	<u>16,769,167,501</u>	<u>125,549,883,769</u>	<u>146,178,597,204</u>	

(หน่วย: บาท)

	31 ธันวาคม 2555				อัตราดอกเบี้ย ถัวเฉลี่ย (ร้อยละต่อปี)
	ภายใน 1 ปี	1 - 5 ปี	เกิน 5 ปี	รวม	
เงินลงทุนในหลักทรัพย์					
หลักทรัพย์รัฐบาลและรัฐวิสาหกิจ	1,945,276,725	9,765,865,834	82,262,736,291	93,973,878,850	4.41
ตราสารหนี้ภาคเอกชน	560,000,000	4,128,000,000	14,124,126,696	18,812,126,696	5.14
ตราสารหนี้ต่างประเทศ	380,704,404	3,751,860,952	2,038,005,066	6,170,570,422	5.13
เงินฝากสถาบันการเงินที่ครบกำหนด					
เกินกว่า 3 เดือน	50,000,000	700,000,000	-	750,000,000	4.48
เงินให้กู้ยืม	2,041,955	11,261,012	2,578,562,174	2,591,865,141	6.05 - 12.00
รวม	<u>2,938,023,084</u>	<u>18,356,987,798</u>	<u>101,003,430,227</u>	<u>122,298,441,109</u>	

ความเสี่ยงจากอัตราแลกเปลี่ยน

บริษัทฯ มีความเสี่ยงจากอัตราแลกเปลี่ยนที่สำคัญอันเนื่องมาจากการลงทุนในพันธบัตรและหน่วยลงทุนที่เป็นสกุลเงินต่างประเทศ และการทำประกันภัยต่อกับบริษัทประกันชีวิตในต่างประเทศ บริษัทฯ ได้ตกลงทำสัญญาซื้อขายเงินตราต่างประเทศล่วงหน้าเพื่อใช้เป็นเครื่องมือในการบริหารความเสี่ยง



 (นายนิรัน โสภณพิช)
 กรรมการ

ณ วันที่ 31 ธันวาคม 2556 และ 2555 บริษัทฯมียอดคงเหลือของสินทรัพย์ทางการเงินที่เป็นสกุลเงินตราต่างประเทศ ดังนี้

สกุลเงิน	สินทรัพย์ทางการเงิน		อัตราแลกเปลี่ยนเฉลี่ย	
	ณ วันที่ 31 ธันวาคม		ณ วันที่ 31 ธันวาคม	
	(ล้านบาท)		(บาทต่อหน่วยเงินตราต่างประเทศ)	
	2556	2555	2556	2555

เหรียญสหรัฐอเมริกา 414.86 194.04 32.68 30.49

ณ วันที่ 31 ธันวาคม 2556 และ 2555 บริษัทฯมีสัญญาซื้อขายเงินตราต่างประเทศล่วงหน้าคงเหลือดังนี้

สกุลเงิน	จำนวนที่ซื้อคงเหลือ		อัตราแลกเปลี่ยนตามสัญญา		วันครบกำหนดตามสัญญา	
	ณ วันที่ 31 ธันวาคม		(บาทต่อหน่วยเงินตราต่างประเทศ)			
	2556	2555	2556	2555	2556	2555

เหรียญสหรัฐอเมริกา 413.60 194.02 29.25 - 41.00 29.80 - 41.00 มกราคม 2557 - ตุลาคม 2566
มกราคม 2556 - กันยายน 2565

36.2 มูลค่ายุติธรรม

มูลค่ายุติธรรม หมายถึง จำนวนเงินที่ผู้ซื้อและผู้ขายตกลงแลกเปลี่ยนสินทรัพย์กันในขณะที่ทั้งสองฝ่ายมีความรอบรู้ และเต็มใจในการแลกเปลี่ยนและสามารถต่อรองราคากันได้อย่างเป็นอิสระในลักษณะที่ไม่มี ความเกี่ยวข้องกัน วิธีการกำหนดมูลค่ายุติธรรมขึ้นอยู่กับลักษณะของเครื่องมือทางการเงิน มูลค่ายุติธรรมจะ กำหนดจากราคาตลาดล่าสุดหรือกำหนดขึ้น โดยใช้เกณฑ์การวัดมูลค่าที่เหมาะสม

บริษัทฯใช้วิธีการและข้อสมมติฐานในการประมาณมูลค่ายุติธรรมของเครื่องมือทางการเงินดังนี้

เงินลงทุนในหลักทรัพย์

หลักทรัพย์ในความต้องการของตลาด มูลค่ายุติธรรมถือตามราคาที่ซื้อขายกันในตลาด

เงินลงทุนทั่วไป มูลค่ายุติธรรมไม่สามารถคำนวณได้อย่างเหมาะสม จึงไม่มีการเปิดเผย

เงินฝากสถาบันการเงิน พันธบัตร ตั๋วเงินคลัง หุ้นกู้และตั๋วเงิน ซึ่งมีระยะเวลาครบกำหนดไม่เกิน 90 วัน มูลค่า ยุติธรรมถือตามราคาที่แสดงในงบแสดงฐานะการเงิน ส่วนที่เกิน 90 วันประมาณ โดยวิธีการหาส่วนลด กระแสเงินสด โดยพิจารณาอัตราดอกเบี้ยปัจจุบันและอายุสัญญาคงเหลือ

ตราสารอนุพันธ์ทางการเงินแฝง มูลค่ายุติธรรมถือตามราคาที่คำนวณโดยผู้ออกตราสาร



(นายโจน โสภณพนิช)

กรรมการ

เงินให้กู้ยืมโดยมีกรรมธรรม์ประกันภัยเป็นประกัน

มูลค่ายุติธรรมของเงินให้กู้ยืมโดยมีกรรมธรรม์ประกันภัยเป็นประกันถือตามจำนวนเงินที่แสดงในงบแสดงฐานะการเงิน

ณ วันที่ 31 ธันวาคม 2556 และ 2555 ราคาตามบัญชีของเครื่องมือทางการเงินของบริษัทฯ ที่แตกต่างกันไปจากราคายุติธรรมอย่างมีสาระสำคัญมีดังต่อไปนี้

(หน่วย: บาท)

	31 ธันวาคม 2556		31 ธันวาคม 2555	
	ราคาตามบัญชี	มูลค่ายุติธรรม	ราคาตามบัญชี	มูลค่ายุติธรรม
เงินลงทุนที่จะถือจนครบกำหนด				
พันธบัตร	102,935,833,625	102,475,814,167	87,602,879,984	90,343,785,802
หุ้นกู้	23,875,771,176	24,532,654,523	16,134,593,610	16,947,661,011
เงินลงทุนในตั๋วเงินตามหมายเหตุ 10.6 (ก) (ไม่รวมเงินฝากเพิ่มในอนาคต)	900,000,000	784,402,881	1,400,000,000	1,491,427,123
เงินลงทุนในตั๋วเงินตามหมายเหตุ 10.6 (ข)	1,810,000,000	2,027,658,565	1,570,000,000	2,153,567,720
เงินลงทุนในตั๋วเงินตามหมายเหตุ 10.6 (ค)	3,600,000,000	3,567,962,030	3,600,000,000	3,662,710,596
เงินลงทุนในตั๋วเงินตามหมายเหตุ 10.6 (ง)	2,339,847,385	2,266,251,233	1,702,307,669	1,713,100,000
เงินลงทุนในตั๋วเงินตามหมายเหตุ 10.6 (จ)	719,529,152	585,020,000	-	-


37. เงินสมทบกองทุนประกันชีวิต

(หน่วย: บาท)

	สำหรับปีสิ้นสุดวันที่ 31 ธันวาคม	
	2556	2555
ยอดเงินสมทบกองทุนประกันชีวิตสะสมต้นปี	120,726,542	86,086,337
เงินสมทบกองทุนประกันชีวิตระหว่างปี	39,079,187	34,640,205
ยอดเงินสมทบกองทุนประกันชีวิตสะสมปลายปี	159,805,729	120,726,542

38. การบริหารจัดการทุนของบริษัทประกันชีวิต

วัตถุประสงค์ในการบริหารจัดการทุนของบริษัทฯ คือ การจัดให้มีโครงสร้างทางการเงินที่เหมาะสมการดำรงไว้ซึ่งความสามารถในการดำเนินงานอย่างต่อเนื่อง และการดำรงเงินกองทุนให้ตามความเสี่ยงเป็นไปตามข้อกำหนดของ คปภ.



 (นาย โชน โสภณพนิช)
 กรรมการ

39. เหตุการณ์ภายหลังรอบระยะเวลารายงาน

เมื่อวันที่ 19 กุมภาพันธ์ 2557 ที่ประชุมคณะกรรมการบริษัทฯ มีมติพิจารณาอนุมัติการจ่ายเงินปันผลให้แก่ผู้ถือหุ้นสามัญของบริษัทฯ ในอัตราหุ้นละ 0.51 บาท จากกำไรสะสม ทั้งนี้การจ่ายเงินปันผลดังกล่าว บริษัทฯจะต้องได้รับการอนุมัติจากมติที่ประชุมสามัญผู้ถือหุ้นของบริษัทฯ และสำนักงานคณะกรรมการกำกับและส่งเสริมการประกอบธุรกิจประกันภัย

40. การอนุมัติงบการเงิน

งบการเงินนี้ได้รับอนุมัติให้ออกโดยคณะกรรมการของบริษัทฯ เมื่อวันที่ 19 กุมภาพันธ์ 2557

