



กรุงเทพมหานคร
กรุงเทพมหานคร

คู่มือการสมัครใช้บริการหักบัญชีเงินฝากอัตโนมัติ ช่องทาง ATM

ธนาคารกรุงเทพ

1. กดรหัส ATM เลือก “สมัครบริการ”



2. เลือก “บริการหักบัญชีอัตโนมัติ”

 Bangkok Bank
ธนาคารกรุงเทพ

โปรดเลือกประเภทบริการ

คำเตือน ! โปรดระวังมิฉะนั้นหลอกลวงให้ทำรายการเพื่อการทุจริต
To prevent fraud, do not allow anyone to force
or guide you to register for any service.

← บริการบัวหลวง ไอแบงก์กิ้ง  บริการหักบัญชีอัตโนมัติ →

← บริการ SMS

3. เงื่อนไขการใช้บริการ



ข้อตกลงใช้บริการ Bualuang Direct Debit เพื่อการชำระหนี้

ผู้ขอใช้บริการ (ผู้ขอ) ประสงค์จะชำระหนี้หรือค่าสินค้า / บริการแก่ผู้รับโอนที่จะระบุ ตามคำสั่งที่ผู้รับโอนจะส่งให้แก่ธนาคาร ผู้ขอจึงตกลงให้ธนาคารหักบัญชีเงินฝากที่ผู้ขอจะระบุเพื่อชำระหนี้ดังกล่าว


ในกรณีที่ธนาคารหักเงินตามคำสั่งของผู้รับโอน ไม่ว่าจะบางรายการหรือทุกรายการ โดยที่เงินในบัญชีเงินฝากของผู้ขอมีไม่เพียงพอ ผู้ขอตกลงชดเชยเงินส่วนที่ธนาคารจ่ายไปเพื่อผู้ขอ คืนให้แก่ธนาคารจนครบถ้วน พร้อมด้วยดอกเบี้ยในอัตราสูงสุดกรณีปกติ

หากมีข้อผิดพลาดเนื่องจากการหักเงินตามคำสั่งของผู้รับโอน ธนาคารไม่ต้องรับผิดชอบต่อผู้ขอ แต่ธนาคารจะดำเนินการตรวจสอบข้อผิดพลาดเพื่อผู้ขอโดยเร็ว

หากผู้ขอประสงค์จะยกเลิกการใช้บริการนี้ ผู้ขอต้องแจ้งให้ผู้รับโอนและธนาคารทราบเป็นหนังสือล่วงหน้าไม่น้อยกว่า 30 วัน

ผู้ขอรับทราบว่าในการใช้บริการนี้ อาจมีค่าธรรมเนียมในการหักบัญชีตามที่ธนาคารประกาศกำหนด และตกลงยินยอมในการที่ธนาคารจะเปลี่ยนแปลงข้อตกลงนี้และอัตราค่าธรรมเนียมได้ โดยธนาคารจะประกาศที่สำนัก / สาขา หรือแจ้งที่เว็บไซต์ของธนาคาร

**ผู้ขอรับทราบและตกลง
ตามเงื่อนไขดังกล่าวข้างต้น**

ตกลง 

ไม่ตกลง 

4. เลือก “บัญชีสะสมทรัพย์ หรือ กระแสรายวัน” (บัญชีของผู้ชำระเงิน)

 Bangkok Bank
ธนาคารกรุงเทพ

บัญชีที่ท่านจะใช้บริการ

 บัญชีสะสมทรัพย์ 

 บัญชีกระแสรายวัน 

5. เลือก “ค้นหาด้วยรหัสบริษัท 5 หลัก”

เลือกวิธีค้นหาบริษัทผู้รับชำระ

ด้วยชื่อบริษัท 

ด้วยรหัสบริษัท 5 หลัก 

ด้วยบาร์โค้ดบนใบแจ้งหนี้ 

6. ระบุรหัสบริษัท “ 62494 ”

 Bangkok Bank
ธนาคารกรุงเทพ

โปรดกรหัสบริษัทที่ท่านต้องการชำระ(5หลัก)

62494

ถูกต้อง 

ไม่ถูกต้อง 

7. ระบุเลขที่ Reference No.1 “Ref.No.1”

 Bangkok Bank
ธนาคารกรุงเทพ

โปรดกด Reference No. 1 / Customer No. (Ref. 1)
ที่ระบุในใบแจ้งหนี้


1234567

ระบุเลขที่กรรมธรรม์ 7 หลัก

ถูกต้อง 

ไม่ถูกต้อง 


8. ระบุเลขที่ Reference No.2 “Ref.No.2”


 Bangkok Bank
ธนาคารกรุงเทพ


โปรดกด Reference No. 2 (Ref. 2)
ที่ระบุในใบแจ้งหนี้

3651234567890


ระบุหมายเลขบัตรประชาชน 13 หลัก

ถูกต้อง 

ไม่ถูกต้อง 


ไม่มี REFERENCE 2 

9. ตรวจสอบข้อมูล และยืนยันการทำรายการ

 Bangkok Bank
ธนาคารกรุงเทพ

**โปรดตรวจสอบข้อมูล
การสมัครบริการหักบัญชีอัตโนมัติอีกครั้ง**

ชำระแก่	บมจ.กรุงเทพประกันชีวิต
Customer No. (Ref. 1)	1234567
Reference No. (Ref. 2)	3651234567890
เลขที่บัญชี	123XXXXXXXX

ยืนยัน 

ยกเลิก 

10. รับสลิป เพื่อเก็บไว้เป็นหลักฐานการสมัครใช้บริการ หักบัญชีเงินฝากอัตโนมัติ

 Bangkok Bank
ธนาคารกรุงเทพ

ทำการเรียบร้อยแล้ว

ท่านจะใช้บริการอื่นอีกหรือไม่

ต้องการ 

ไม่ต้องการ 

11. ข้อความแจ้งเตือน

กรณีไม่สามารถสมัครใช้บริการหักบัญชีเงินฝากอัตโนมัติ



ท่านได้เคยสมัครบริการหักบัญชีอัตโนมัติไว้แล้ว หรือจำนวนคำสั่งให้หักเงินให้บริษัทดังกล่าว จากบัญชีนี้เกินกว่าจำนวนคำสั่งสูงสุดที่กำหนด สอบถามรายละเอียดเพิ่มเติม กรุณาติดต่อคอลล์เซ็นเตอร์ โทร. 1333 หรือ 0-2645-5555

Our records show that you have already registered this Direct Debit instruction, or, that the number of Direct Debit instructions for payment to this company on this account has exceeded the allowable limit and therefore cannot be processed.

Please contact the call center for further assistance 1333 or 0-2645-5555.

ท่านจะใช้บริการอื่นอีกหรือไม่
WOULD YOU LIKE ANOTHER SERVICE ?

ต้องการ
PRESS IF YES 

ไม่ต้องการ
PRESS IF NO 

ขอบคุณ
THANK YOU

