



กรุงเทพมหานคร
ประกันชีวิต

คู่มือการชำระค่าบริการ Bill Payment ช่องทาง Internet

ธนาคารไทยพาณิชย์

ขั้นตอนการทำรายการ

1. เข้าสู่เว็บ ธนาคารไทยพาณิชย์ www.scb.co.th เลือกบริการ Easy Net

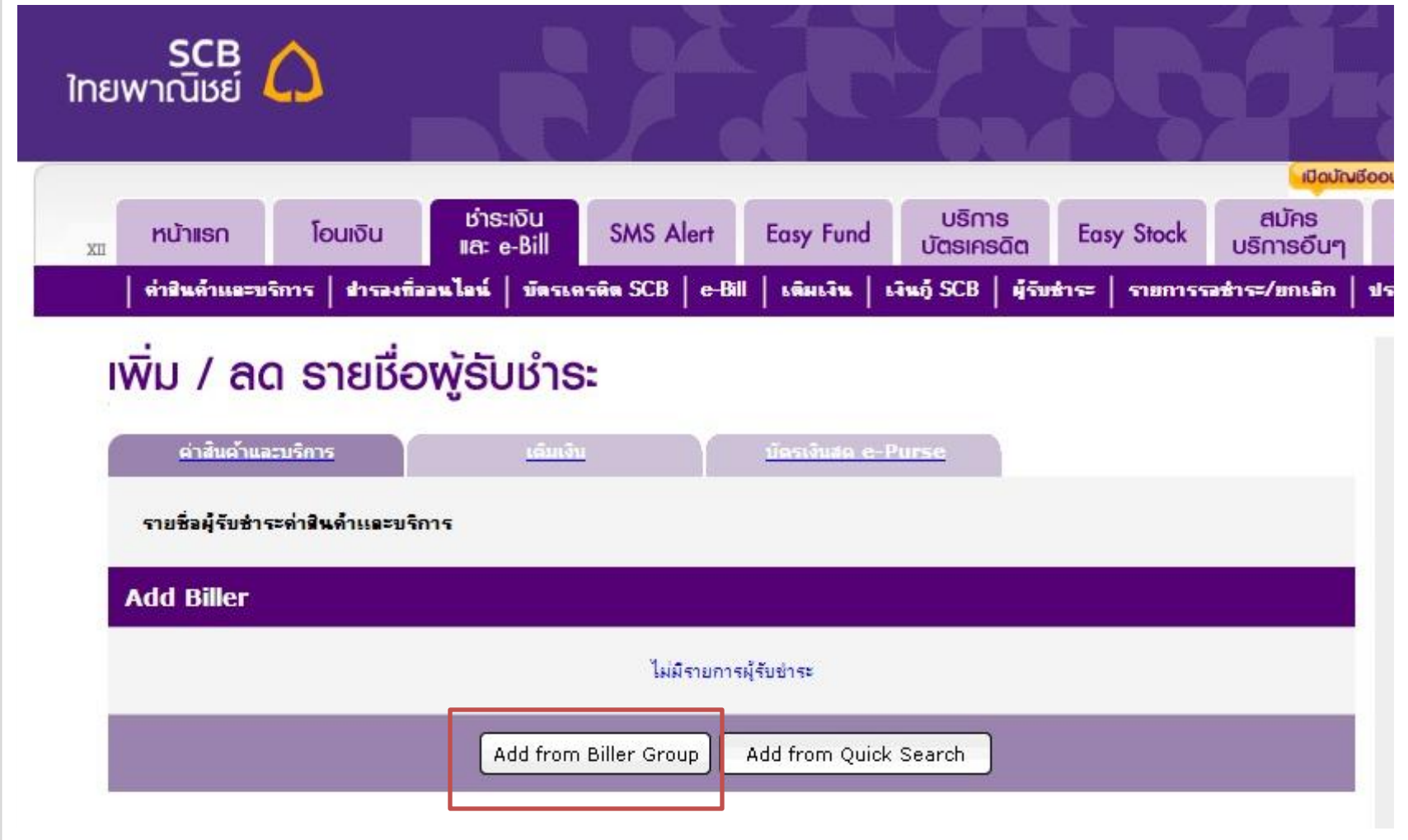


The screenshot shows the SCB Easy Net website interface. At the top, there is a purple header with the SCB logo and the text 'EASY NET'. Below the header, there is a navigation menu with options like 'หน้าหลัก', 'บริการต่างๆ', 'สมัคร', 'แบบฟอร์ม', and 'ติดต่อเรา'. The main content area features a large purple circular graphic with Thai text 'เตรียมรับความสนุกกันไว้ได้เรี่ย' and 'Welcome to EASY NET'. To the right, there is a 'Login to SCB Easy Net' section with input fields for 'Login Name' and 'Password', and a 'Login' button. Below the login section, there are several promotional banners for services like 'HouseCall', 'TREND ดาวน์โหลด ฟรี โปรแกรมสแกนไวรัส', and 'Click here to View Demo'. At the bottom right, there is a 'Secured by ENTRUST' logo and the SCB Easy Call Center contact information '02-771-7777'.

2. คลิกแถบ “ชำระเงิน และ e-Bill” เลือกคลิกที่ ค่าสินค้าและบริการ
ทำรายการเพิ่มผู้รับชำระ โดยคลิกที่ “เพิ่มรายชื่อผู้รับชำระ”

3. เข้าสู่หน้าจอ เพิ่ม / ลด รายชื่อผู้รับชำระ


เลือกคลิกที่ **Add from Biller Group**



The screenshot shows the SCB Thai Finance mobile app interface. At the top, there is a purple header with the SCB logo and the text 'ไทยพาณิชย์'. Below the header is a navigation bar with several menu items: 'หน้าแรก', 'โอนเงิน', 'ชำระเงิน และ e-Bill', 'SMS Alert', 'Easy Fund', 'บริการ บัตรเครดิต', 'Easy Stock', and 'สมัคร บริการอื่นๆ'. A yellow tooltip 'เปิดบัญชี' is visible near the 'สมัคร บริการอื่นๆ' item. Below the navigation bar is a dark purple banner with white text: 'คำสินค้าและบริการ | สำรองข้อมูล | บัตรเครดิต SCB | e-Bill | เงินฝาก | เงินกู้ SCB | ผู้รับชำระ | รายการชำระ/ยกเลิก | ...'. The main content area has a title 'เพิ่ม / ลด รายชื่อผู้รับชำระ' and three tabs: 'คำสินค้าและบริการ', 'เงินฝาก', and 'บัตรเงินสด e-Purse'. Below the tabs is a light gray box with the text 'รายชื่อผู้รับชำระคำสินค้าและบริการ'. A dark purple bar with the text 'Add Biller' is below that. Underneath is a light gray box with the text 'ไม่มีรายการผู้รับชำระ'. At the bottom, there are two buttons: 'Add from Biller Group' (highlighted with a red box) and 'Add from Quick Search'.

4. เข้าสู่หน้าจอ ค้นหาและเพิ่ม Biller จาก Biller Group

เลือกคลิกที่ลูกศรเพื่อเลือกกลุ่มผู้รับชำระ



SCB ไทยพาณิชย์

เปิดบัญชี

XII หน้าแรก โอนเงิน **ชำระเงิน และ e-Bill** SMS Alert Easy Fund บริการ บัตรเครดิต Easy Stock สโมสร บริการอื่นๆ

ค่าสินค้าและบริการ | สำรองที่ออนไลน์ | บัตรเครดิต SCB | e-Bill | โอนเงิน | เงินกู้ SCB | ผู้รับชำระ | รายการรอชำระ/ยกเลิก | ปร

เพิ่ม / ลด รายชื่อผู้รับชำระ

ค่าสินค้าและบริการ โอนเงิน **บัตรเงินสด e-Purse**

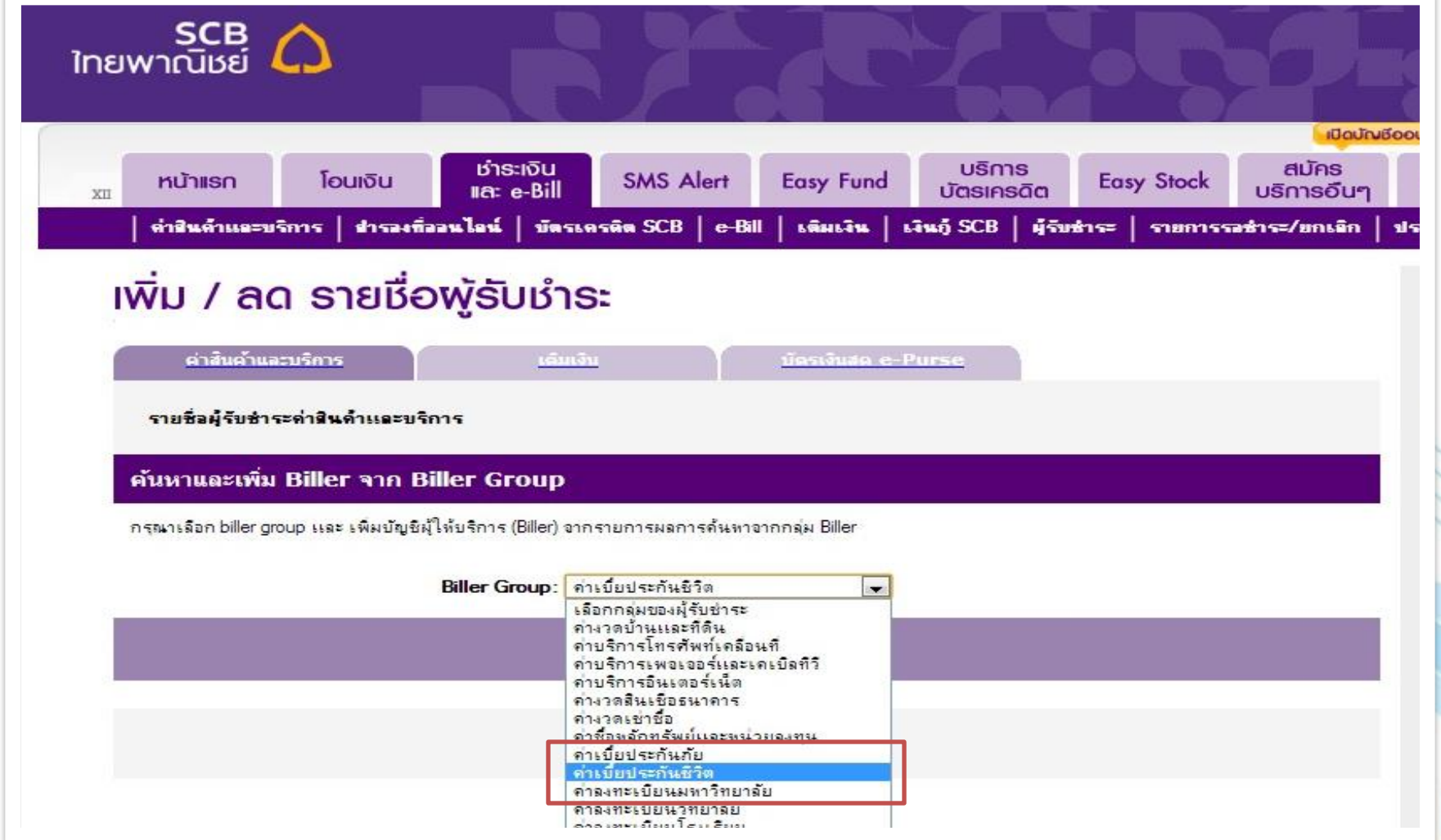
รายชื่อผู้รับชำระค่าสินค้าและบริการ

ค้นหาและเพิ่ม Biller จาก Biller Group

กรุณาเลือก biller group และ เพิ่มบัญชีผู้ให้บริการ (Biller) จากรายการผลการค้นหาจากกลุ่ม Biller

Biller Group:

5. คลิกเลือกกลุ่มผู้รับชำระเป็น “ ค่าเบี้ยประกันชีวิต ”



SCB
ไทยพาณิชย์

เปิดบัญชี

XII หน้าแรก โอนเงิน **ชำระเงิน และ e-Bill** SMS Alert Easy Fund บริการ บัตรเครดิต Easy Stock สบิกร บริการอื่นๆ

ค่าสินค้าและบริการ | สำรองข้อมูล | บัตรเครดิต SCB | e-Bill | เงินฝาก | เงินกู้ SCB | ผู้รับชำระ | รายการชำระ/ยกเลิก | ประ

เพิ่ม / ลด รายชื่อผู้รับชำระ

[ค่าสินค้าและบริการ](#) [เงินฝาก](#) [บัตรเงินสด e-Purse](#)

รายชื่อผู้รับชำระค่าสินค้าและบริการ

ค้นหาและเพิ่ม Biller จาก Biller Group

กรุณาเลือก biller group และ เพิ่มบัญชีผู้ให้บริการ (Biller) จากรายการผลการค้นหาจากกลุ่ม Biller

Biller Group:

- เลือกกลุ่มของผู้รับชำระ
- ค่างวดบ้านและที่ดิน
- ค่าบริการโทรศัพท์เคลื่อนที่
- ค่าบริการพ่วงแอร์และเคเบิลทีวี
- ค่าบริการอินเทอร์เน็ต
- ค่างวดสินเชื่อธนาคาร
- ค่างวดเช่าซื้อ
- ค่าซื้อผลิตภัณฑ์และบริการร่วมลงทุน
- ค่าเบี้ยประกันชีวิต**
- ค่าลงทะเบียนมหาวิทยาลัย
- ค่าลงทะเบียนวิทยาลัย
- ค่าลงทะเบียนโรงเรียน

6. คลิกเลือกรายชื่อ “ บริษัท กรุงเทพมหานคร จำกัด ”

กรุณาเลือก biller group และ เพิ่มบัญชีผู้ให้บริการ (Biller) จากรายการผลการค้นหาจากกลุ่ม Biller

Biller Group: ▼

Search

Cancel

ผลการค้นหา

พบ 36 ร

ชื่อผู้ให้บริการ (Biller)	เลขบัญชี Biller / Comp Code	
บริษัท ธนชาติประกันชีวิต จำกัด	038-3-07023-7	+
บริษัท เอฟดับบลิวดี ประกันชีวิต จำกัด (มหาชน)	0216	+
บริษัท กรุงไทย แอควซ่า ประกันชีวิต จำกัด	0622	+
บมจ. ไทยประกันชีวิต (ค่าเบี่ยประกันชีวิต)	0024	+
บริษัท ไทยคาร์ดิฟ ประกันชีวิต จำกัด (มหาชน)	060-3-03025-0	+
บริษัท ไทยประกันชีวิต จำกัด(TELESALEค่าเบี่ยประกัน	0028	+
บริษัท ไทยประกันสุขภาพ จำกัด	060-3-03541-2	+
บริษัท ดินันท์ ประกันชีวิต จำกัด	064-3-00720-9	+
บมจ. ไทยสมุทรประกันชีวิต (จ่ายเองและเช่าชื่อ)	0022	+
บมจ. ไทยสมุทรประกันชีวิต (เบี่ยประกันชีวิต)	064-3-01830-7	+
บริษัท บัวพา ประกันสุขภาพ (ประเทศไทย) จำกัด	0630	+
บริษัท กรุงเทพมหานคร จำกัด	066-3-02258-0	+
บริษัท โตเกียวมารีนประกันชีวิต (ประเทศไทย) จำกัด (101-3-00926-9	+
บริษัท อลิอันซ์ อยุธยา ประกันชีวิต จำกัด (มหาชน)	111-3-00386-2	+
บริษัท แมงูไลฟ์ ประกันชีวิต (ประเทศไทย) จำกัด (มหา	111-3-00597-9	+
ธนาคารไทยพาณิชย์ เพื่อ บมจ.สามัคคีประกันภัย	111-3-02320-2	+
ธนาคารไทยพาณิชย์ เพื่อ บมจ.สามัคคีประกันภัย	111-3-03833-8	+
ธนาคารฮ่องกงและเซี่ยงไฮ้แบงกิง คอร์ปอเรชั่น จำกัด	0716	+

7. ระบุข้อมูล / หมายเลขลูกค้า Ref. No. 1 / Ref. No. 2 ตามลำดับ

จากนั้นคลิก Add เพื่อบันทึกข้อมูล

XII

หน้าแรก
โอนเงิน
ชำระเงิน
และ e-Bill
SMS Alert
Easy Fund
บริการ
บัตรเครดิต
Easy Stock
สมัคร
บริการอื่น

เมื่อ

ค่าสินค้าและบริการ | ชำระออนไลน์ | บัตรเครดิต SCB | e-Bill | เติมเงิน | เงินกู้ SCB | ผู้รับชำระ | รายการชำระ/ยกเลิก

เพิ่ม / ลด รายชื่อผู้รับชำระ

ค่าสินค้าและบริการ
เติมเงิน
บัตรเงินฝาก e-Purse

รายชื่อผู้รับชำระค่าสินค้าและบริการ

Add Biller

กรุณาตรวจสอบความถูกต้องของข้อมูล จากนั้นคลิก "Add" เพื่อยืนยันการเพิ่มชื่อผู้ให้บริการหรือ คลิก "Cancel"

ชื่อผู้ให้บริการ (Biller)	บริษัท กรุงเทพมหานคร จำกัด
เลขที่บัญชี Biller / Comp Code	066-3-02258-0
ชื่อเรียก	BLA
ชื่อ-นามสกุลลูกค้า	JANISTA WAWA
หมายเลขลูกค้า / Ref. 1	0123456789
หมายเลขอ้างอิง / Ref. 2	999000XXXXXX

[กดที่นี่](#) เพื่อดูการกรอกข้อมูล

Add
Cancel

เลขที่สัญญา 10 หลัก ตามใบแจ้งกำหนดชำระเบี่ย หรือเลขที่กรมธรรม์ 7 หลัก

เลขที่อ้างอิง ตามใบแจ้งกำหนดชำระเบี่ย หรือหมายเลขบัตรประชาชน 13 หลัก

8. ตรวจสอบข้อมูลและระบุนามยเลขโทรศัพท์ เพื่อใช้ในการรับรหัส OTP จากนั้นคลิก Confirm เพื่อบันทึกรับรหัส OTP

หน้าแรก โอนเงิน **ชำระเงิน
และ e-Bill** SMS Alert Easy Fund บริการ
บัตรเครดิต Easy Stock สมัคร
บริการอื่นๆ

คำสินค้าและบริการ | ชำระที่ออนไลน์ | บัตรเครดิต SCB | e-Bill | เติมเงิน | เงินกู้ SCB | ผู้รับชำระ | รายการชำระ/ยกเลิก | ...

เพิ่ม / ลด รายชื่อผู้รับชำระ

คำสินค้าและบริการ
เติมเงิน
บัตรเงินสด e-Purse

รายชื่อผู้รับชำระคำสินค้าและบริการ

Add Biller

กรุณาดำเนินการตรวจสอบความถูกต้องของข้อมูล จากนั้นคลิก "Confirm" เพื่อยืนยันการเพิ่มชื่อผู้ให้บริการหรือ คลิก "Cancel" เพื่อยกเลิกการทำรายการ

ชื่อผู้ให้บริการ (Biller)	บริษัท กรุงเทพมหานคร จำกัด
เลขที่บัญชี Biller / Comp Code	066-3-02258-0
ชื่อเรียก	BLA
ชื่อ-นามสกุลลูกค้า	เจนนิสตา วาวา
หมายเลขลูกค้า / Ref. 1	0123456789
หมายเลขอ้างอิง / Ref.2	999000XXXXXX

เลือกวิธีการรับรหัส OTP:

ทาง SMS ที่หมายเลข

หมายเหตุ: ท่านจะต้องเปิดใช้บัญชีชำระเงินนี้ ด้วย One-Time Password โดยการเลือกรับรหัสผ่านที่ส่งจากระบบ SMS ที่ระบุในหน้าของนี้ก่อน หลังจากนั้นให้ท่านนำรหัสดังกล่าวมาดำเนินการเปิดใช้บัญชีชำระเงิน จึงจะสามารถทำการชำระเงินได้ โดยท่านสามารถแก้ไขเบอร์โทรศัพท์มือถือของท่านได้โดยแสดงสมุดบัญชีเงินฝากและบัตรประชาชนของท่านที่สาขาธนาคารไทยพาณิชย์ที่ท่านสะดวก

Confirm
Cancel

9. นำรหัส OTP ที่ได้รับมาใส่ในช่องที่กำหนด จากนั้นคลิกที่ Active

หน้าแรก โอนเงิน **ชำระเงิน และ e-Bill** SMS Alert Easy Fund บริการ บัตรเครดิต Easy Stock สมัคร บริการอื่น

คำสินค้าและบริการ | สำรองที่ออนไลน์ | บัตรเครดิต SCB | e-Bill | โอนเงิน | เงินกู้ SCB | ผู้รับชำระ | รายการชำระ/ยกเลิก

เพิ่ม / ลด รายชื่อผู้รับชำระ

คำสินค้าและบริการ โอนเงิน บัตรเงินสด e-Purse

รายชื่อผู้รับชำระคำสินค้าและบริการ

Add Biller

กรุณาตรวจสอบความถูกต้องของข้อมูล จากนั้นคลิก "Activate" เพื่อยืนยันการเพิ่มชื่อผู้ให้บริการหรือ คลิก "Cancel" เพื่อยกเลิกการทำรายการ

ชื่อผู้ให้บริการ (Biller)	บริษัท กรุงเทพประกันชีวิต จำกัด
เลขที่บัญชี Biller / Comp Code	066-3-02258-0
ชื่อเรียก	BLA
ชื่อ-นามสกุลลูกค้า	เจนนิस्ता วาวา
หมายเลขลูกค้า / Ref.1	0123456789
หมายเลขอ้างอิง / Ref.2	999000xxxxxxx

OTP: * กรุณากรอกรหัส OTP โดยคลิกเลือกจาก on-screen คีย์บอร์ด

สามารถโทรหาทีมที่ปรึกษา (กรุงเทพ) 2552 หรือ ติดต่อทีมที่ปรึกษา

10. การบันทึกรายชื่อผู้รับชำระเรียบร้อยแล้ว

คลิกที่รายชื่อ เพื่อทำรายการชำระเงิน

หน้าแรก
โอนเงิน
ชำระเงิน
และ e-Bill
SMS Alert
Easy Fund
บริการ
บัตรเครดิต
Easy Stock
สมัคร
บริการอื่นๆ

ค่าสินค้าและบริการ | ชำระที่ออนไลน์ | บัตรเครดิต SCB | e-Bill | เติมเงิน | เงินกู้ SCB | ผู้รับชำระ | รายการชำระ/ยกเลิก | ...

เพิ่ม / ลด รายชื่อผู้รับชำระ

ค่าสินค้าและบริการ
เติมเงิน
บัตรเงินสด e-Purse

รายชื่อผู้รับชำระค่าสินค้าและบริการ

Add Biller

ชื่อเรียก	ชื่อผู้ให้บริการ (Biller)	เลขที่บัญชี Biller / Comp Code	ชื่อ-นามสกุลลูกค้า	หมายเลขลูกค้า	หมายเลขอ้างอิง
BLA	บริษัท กรุงเทพมหานคร จำกัด	066-3-02258-0	JANISTA WAWA	0123456789	999000xxxxxxxxx

Add from Biller Group
Add from Quick Search

11. เข้าสู่ขั้นตอนการทำรายการชำระเงิน เลือกบัญชีผู้ให้บริการจากรายการที่บันทึกไว้ ระบุจำนวนเงินและคลิก Next เพื่อทำรายการต่อไป

ค่าสินค้าและบริการ

1 | Payment Details

2 | Review & Confirm

3 | Acknowledgements

บัญชีชำระเงิน

กรุณาเลือกบัญชีเงินฝากที่ต้องการใช้ชำระเงิน

ออมทรัพย์ - XXXX097752

[> View Account Balance](#)

บัญชีผู้ให้บริการ (Biller)

กรุณาเลือกบัญชีผู้ให้บริการหรือคลิก "[เพิ่มรายชื่อผู้รับชำระ](#)" เพื่อเพิ่มรายชื่อผู้ให้บริการ

- บริษัท กรุงเทพมหานคร จำกัด : หมายเลขบัญชี (0663022580)

ข้อมูลลูกค้า

ชื่อ-นามสกุลลูกค้า:

JANISTA WAWA

(ภาษาอังกฤษเท่านั้น) [กดที่นี่](#) เพื่อดูการกรอกข้อมูล

หมายเลขลูกค้า(Customer No./Ref.1):

0123456789

หมายเลขอ้างอิง(Reference No./Ref.2):

999000XXXXXX

(ตัวเลขเท่านั้น)

12. ระบุข้อมูลเพิ่มเติมอื่นๆ ตรวจสอบข้อมูลให้เรียบร้อยและคลิก Next

ข้อมูลลูกค้า

ชื่อ-นามสกุลลูกค้า: JANISTA WAWA (ภาษาอังกฤษเท่านั้น) [กดที่นี่](#) เพื่อดูการกรอกข้อมูล

หมายเลขลูกค้า(Customer No./Ref.1): 0123456789

หมายเลขอ้างอิง(Reference No./Ref.2): 999000XXXXXX (ตัวเลขเท่านั้น)

จำนวนเงิน

1,000.00

บาท

- ไม่เกิน 500,000 บาทต่อคนต่อวัน
- กรุณาตรวจสอบความถูกต้องของข้อมูลลูกค้าสำหรับการชำระเงินกับใบแจ้งยอดบัญชี/ใบแจ้งหนี้ก่อนทำรายการ (ตัวเลขที่มีจุดทศนิยมเท่านั้น เช่น 1000, 1000.50)

วันที่หักบัญชี

กรุณาเลือกวันที่ต้องการให้หักบัญชี

หักบัญชีทันที

วันหักบัญชีล่วงหน้า

กรุณาเลือกวันที่ต้องการให้หักบัญชีล่วงหน้า

ex. dd/mm/yyyy

หักบัญชีอัตโนมัติเป็นประจำทุกเดือนเป็นเวลา - เดือน

Next ▶

Reset

13. ตรวจสอบข้อมูลให้เรียบร้อยและเลือกคลิก Confirm เพื่อทำรายการชำระเงิน

คำสินค้าและบริการ

1 | Payment Details

2 | Review & Confirm

3 | Acknowledgements

กรุณาตรวจสอบความถูกต้องของข้อมูลที่ท่านกรอก จากนั้นคลิก "Confirm" เพื่อยืนยันการทำรายการ หรือ คลิก "Back" เพื่อกลับไปแก้ไขข้อมูล

บริษัท กรุงเทพมหานคร จำกัด

บัญชีชำระเงิน

เลขที่บัญชี

ออมทรัพย์ - XXXX097752

บัญชีผู้ให้บริการ (Biller)

ชื่อผู้ให้บริการ (Biller)

บริษัท กรุงเทพมหานคร จำกัด

เลขที่บัญชี Biller/Comp code

0663022580

ข้อมูลลูกค้า

ชื่อลูกค้า

JANISTA WAWA

หมายเลขลูกค้า(Customer No./Ref.1):

0123456789

หมายเลขอ้างอิง(Reference No./Ref.2):

999000xxxxxxx

จำนวนเงิน

จำนวนเงิน

1,000.00

ค่าธรรมเนียม

0.00 บาท

วันที่หักบัญชี

19/12/2556

หมายเหตุ

- กรณีชำระทันที ธนาคารจะดำเนินการหักบัญชีของท่านทันที
- กรณีทำรายการระหว่างเวลา 23.00 น. - 24.00 น. จะถือว่าเป็นรายการของวันถัดไป
- กรณีตั้งเวลาชำระล่วงหน้า ธนาคารจะดำเนินการหักบัญชีของท่านในเวลา 7.00 น. ของวันที่กำหนด

← Back

Confirm

Cancel